



**NordCap®**  
COOL-LINE




**PROGRAMM**  
**1-2021**



## Umluft-Gewerbekühlschrank KU 710 GL-PLUS & Umluft-Gewerbetiefkühlschrank TKU 710 GL-PLUS für GN 2/1

### Produktdetails

- steckerfertig mit Umluftkühlung
- außen aus Edelstahl 1.4372, innen aus CNS 1.4301
- verdampferfreier Innenraum mit gerundeten Ecken
- selbstschließende Tür mit Griffleiste, Magnetdichtungsrahmen, Schloss
- serienmäßig mit 3 Tragrosten GN 2/1 und 1 Bodenrost, B x T in mm: 534 x 650
- Auflagerippen in die Seitenwände integriert, 16 pro Seitenwand, Abstand in mm: 75
- Türanschlag rechts, wechselbar
- energiesparende LED-Innenbeleuchtung
- Energiesparisolierung, bis zu 85 mm stark
- elektronische Steuerung mit Digitalanzeige
- automatische Abtauung, Tauwasserverdunstung über Aggregatabwärme
- 4 justierbare Stellfüße
- Kältemittel KU 710 GL-PLUS: R-600a
- Kältemittel TKU 710 GL-PLUS: R-290



#### **KU 710 GL-PLUS Art.-Nr. 451550100** – für GN 2/1

B x T x H in mm	705 x 890 x 2085
Bruttoinhalt	550 l
Temp.-Bereich	-2 bis +8 °C bei 30 °C UT und 55% RF
Anschlusswert	200 W / 230 V
Energieverbrauch	0,83 kWh / 24h   303 kWh / Jahr
Energieeffizienzklasse	A

+ Zuschlag 120,-\* € 1.595,-

#### **TKU 710 GL-PLUS Art.-Nr. 451550300** – für GN 2/1

B x T x H in mm	705 x 890 x 2085
Bruttoinhalt	550 l
Temp.-Bereich	-22 bis -18 °C bei 30 °C UT und 55% RF
Anschlusswert	225 W / 230 V
Energieverbrauch	3,21 kW / 24h   1172 kWh / Jahr
Energieeffizienzklasse	B

+ Zuschlag 120,-\* € 1.829,-

\* Aufgrund der derzeitigen Frachtkostensituation temporär begrenzt erhobener Preiszuschlag. Die Höhe des jeweiligen Preiszuschlags gilt bis auf Widerruf.

## Umluft-Gewerbekühlschrank RC 600 GL & RCX 600 GL

Außengehäuse weiß oder Edelstahl, für GN 2/1

**NordCap®**

COOL-LINE GREEN



**ENERGIEEFFIZIENZKLASSE A!**

### Produktdetails

- steckerfertig mit Umluftkühlung
- Modell RC 600 GL: Außengehäuse aus weißem, kunststoffbeschichtetem Stahlblech
- Modell RCX 600 GL: Außengehäuse aus Edelstahl 1.4601
- tiefgezogener Innenbehälter aus Kunststoff, weiß
- selbstschließende Tür mit Aluprofil, durchgehender Griffmulde und Magnetdichtung
- Türanschlag rechts, wechselbar
- elektronische Steuerung mit Digitalanzeige
- energiesparende PUR-Hartschaumisolierung, bis zu 70 mm stark
- automatische Abtaung, Tauwasserverdunstung über Aggregatabwärme
- 4 Tragroste GN 2/1, B x T in mm: 650 x 530, jeweils bis zu 20 kg belastbar und 1 Bodenrost, B x T in mm: 502 x 200
- 2 justierbare Stellfüße vorn, 2 Transportrollen hinten
- Kältemittel R-600a

#### RC 600 GL weiß, Art.-Nr. 451600500

für GN 2/1

BxTxH in mm	775 x 716 x 1900
Bruttoinhalt	600 l
Temp.-Bereich	0 bis +8 °C bei +25 °C UT und 60% RF
Anschlusswert	128 W / 230 V
Energieverbrauch	0,75 kWh / 24h 328,5 kWh / Jahr

Energieeffizienzklasse A

+ Zuschlag 120,-\* € 915,-

#### RCX 600 GL Edelstahl, Art.-Nr. 451600700

für GN 2/1

BxTxH in mm	775 x 716 x 1900
Bruttoinhalt	600 l
Temp.-Bereich	0 bis +8 °C bei +25 °C UT und 60% RF
Anschlusswert	128 W / 230 V
Energieverbrauch	0,75 kWh / 24h   328,5 kWh / Jahr

Energieeffizienzklasse A

+ Zuschlag 120,-\* € 1.035,-

## Gewerbetiefkühlschrank RN 600 GL & RNX 600 GL

Außengehäuse weiß oder Edelstahl, 6 feste Verdampferroste 645 x 500 mm

### Produktdetails

- steckerfertig mit statischer Kühlung
- Modell RN 600 GL: Außengehäuse aus weißem, kunststoffbeschichtetem Stahlblech
- Modell RNX 600 GL: Außengehäuse aus Edelstahl 1.4601
- tiefgezogener Innenbehälter aus Kunststoff, weiß
- selbstschließende Tür mit Aluprofil, durchgehender Griffmulde und Magnetdichtung
- Türanschlag rechts, wechselbar
- elektronische Steuerung mit Digitalanzeige
- energiesparende PUR-Hartschaumisolierung, bis zu 65 mm stark
- manuelle Abtaung, Tauwasserverdunstung über Aggregatabwärme
- 6 feststehende Verdampferroste mit Aluminiumrahmen, B x T in mm: 645 x 500, jeweils bis zu 25 kg belastbar und 1 Bodenrost, B x T in mm: 425 x 412
- 2 justierbare Stellfüße vorn, 2 Transportrollen hinten
- Kältemittel R-290



#### RN 600 GL weiß, Art.-Nr. 451600600

7 feste Verdampferroste 645 x 500 mm

BxTxH in mm	775 x 704 x 1900
Bruttoinhalt	600 l
Temp.-Bereich	-23 bis -18 °C bei +25 °C UT und 60% RF
Anschlusswert	215 W / 230 V
Energieverbrauch	1,69 kWh / 24h

+ Zuschlag 120,-\* € 1.035,-

#### RNX 600 GL Edelstahl, Art.-Nr. 451600800

7 feste Verdampferroste 645 x 500 mm

BxTxH in mm	775 x 704 x 1900
Bruttoinhalt	600 l
Temp.-Bereich	-23 bis -18 °C bei +25 °C UT und 60% RF
Anschlusswert	215 W / 230 V
Energieverbrauch	1,69 kWh / 24h

+ Zuschlag 120,-\* € 1.199,-

\* Aufgrund der derzeitigen Frachtkostensituation temporär begrenzt erhobener Preiszuschlag. Die Höhe des jeweiligen Preiszuschlags gilt bis auf Widerruf.



## Umluft-Gewerbekühlschrank RC 400 GL & RCX 400 GL

Außengehäuse weiß oder Edelstahl, 4 + 1 Tragroste



### Produktdetails

- steckerfertig mit Umluftkühlung
- Außengehäuse entweder aus weißem, kunststoffbeschichtetem Stahlblech oder aus Edelstahl
- tiefgezogener Innenbehälter aus Kunststoff
- 4 Tragroste B x T in mm: 486 x 410, und 1 Bodenrost B x T in mm: 450 x 210, jeweils bis zu 30 kg belastbar
- selbstschließende Tür mit Aluminiumrahmen, durchgehender Griffmulde, Magnetdichtung und Schloss
- Türanschlag rechts, wechselbar
- elektronische Steuerung
- energiesparende PUR-Hartschaumisolierung
- automatische Abtauung und Tauwasserverdunstung über Aggregatabwärme
- 2 justierbare Stellfüße vorn, 2 Transportrollen hinten
- Kältemittel R-600a

#### RC 400 GL weiß, Art.-Nr. 451400500

B x T x H in mm	600 x 648 x 1876
Nettoinhalt	229 l
Temp.-Bereich	0 bis +8 °C bei 32 °C UT
Anschlusswert	105 W/230 V
Energieverbrauch	0,41 kWh/24h   179,6 kWh/Jahr
Energieeffizienzklasse	A

+ Zuschlag 78,-\*

€ 729,-

#### RCX 400 GL Edelstahl, Art.-Nr. 451400700

B x T x H in mm	600 x 648 x 1876
Nettoinhalt	229 l
Temp.-Bereich	0 bis +8 °C bei 32 °C UT
Anschlusswert	105 W/230 V
Energieverbrauch	0,41 kWh/24h   179,6 kWh/Jahr
Energieeffizienzklasse	A

+ Zuschlag 78,-\*

€ 835,-



## Gewerbetiefkühlschrank RN 400 GL & RNX 400 GL

Außengehäuse weiß oder Edelstahl, 6 feste Verdampferroste



### Produktdetails

- steckerfertig mit statischer Kühlung
- Außengehäuse entweder aus weißem, kunststoffbeschichtetem Stahlblech oder aus Edelstahl
- tiefgezogener Innenbehälter aus Kunststoff
- 6 feste Verdampferroste B x T in mm: 425 x 412 und 1 Bodenrost, B x T in mm: 465 x 160, jeweils bis zu 25 kg belastbar
- selbstschließende Tür mit Aluminiumrahmen, durchgehender Griffmulde, Magnetdichtung und Schloss
- Türanschlag rechts, wechselbar
- elektronische Steuerung
- energiesparende PUR-Hartschaumisolierung
- 2 justierbare Stellfüße vorn, 2 Transportrollen hinten
- manuelle Abtauung
- Kältemittel R-290

#### RN 400 GL weiß, Art.-Nr. 451400600

B x T x H in mm	600 x 625 x 1876
Nettoinhalt	221 l
Temp.-Bereich	-23 bis -18 °C bei 32 °C UT
Anschlusswert	210 W/230 V
Energieverbrauch	1,33 kWh/24h

+ Zuschlag 78,-\*

€ 759,-

#### RNX 400 GL Edelstahl, Art.-Nr. 451400800

B x T x H in mm	600 x 625 x 1875
Nettoinhalt	221 l
Temp.-Bereich	-23 bis -18 °C bei 32 °C UT
Anschlusswert	210 W/230 V
Energieverbrauch	1,33 kWh/24h

+ Zuschlag 78,-\*

€ 869,-

\* Aufgrund der derzeitigen Frachtkostensituation temporär begrenzt erhobener Preiszuschlag. Die Höhe des jeweiligen Preiszuschlags gilt bis auf Widerruf.



### Umluft-Gewerbekühlschrank RC 200 GL & RCX 200 GL

Außengehäuse weiß oder Edelstahl, 2 + 1 Tragroste



#### Produktdetails

- steckerfertig mit Umluftkühlung
- Außengehäuse entweder aus weißem, kunststoffbeschichtetem Stahlblech oder aus Edelstahl
- tiefgezogener Innenbehälter aus Kunststoff
- 2 Tragroste B x T in mm: 506 x 415 und 1 Bodenrost B x T in mm: 490 x 285, jeweils bis zu 25 kg belastbar
- selbstschließende Tür mit Aluminiumrahmen, Stangengriff, Magnetdichtung
- Türanschlag rechts, wechselbar
- elektronische Steuerung
- Schloss
- energiesparende PUR-Hartschaumisolierung
- automatische Abtauung und Tauwasserverdunstung über Aggregatabwärme
- 2 justierbare Stellfüße vorn, 2 Transportrollen hinten
- Kältemittel R-600a

#### RC 200 GL weiß, Art.-Nr. 451200500

B x T x H in mm	598 x 679 x 838
Nettoinhalt	99 l
Temp.-Bereich	0 bis +8 °C bei 32 °C UT
Anschlusswert	56 W / 230 V
Energieverbrauch	0,37 kWh / 24 h
	162,1 kWh / Jahr
Energieeffizienzklasse	A++

+ Zuschlag 30,-\* € 398,-

#### RCX 200 GL Edelstahl, Art.-Nr. 451200700

B x T x H in mm	598 x 679 x 838
Nettoinhalt	99 l
Temp.-Bereich	0 bis +8 °C bei 32 °C UT
Anschlusswert	56 W / 230 V
Energieverbrauch	0,37 kWh / 24 h
	162,1 kWh / Jahr
Energieeffizienzklasse	A++

+ Zuschlag 30,-\* € 485,-

### Umluft-Gewerbekühlschrank RCG 200 GL & RCGX 200 GL

Glastür, Außengehäuse weiß oder Edelstahl, 2 + 1 Tragroste



#### Produktdetails

- steckerfertig mit Umluftkühlung
- Außengehäuse entweder aus weißem, kunststoffbeschichtetem Stahlblech oder aus Edelstahl
- tiefgezogener Innenbehälter aus Kunststoff
- 2 Tragroste B x T in mm: 506 x 415 und 1 Bodenrost B x T in mm: 490 x 285, jeweils bis zu 25 kg belastbar
- selbstschließende Glastür mit Aluminiumrahmen, Stangengriff, Magnetdichtung
- Türanschlag rechts, nicht wechselbar
- elektronische Steuerung
- Schloss
- energiesparende PUR-Hartschaumisolierung
- automatische Abtauung und Tauwasserverdunstung über Aggregatabwärme
- 2 justierbare Stellfüße vorn, 2 Transportrollen hinten
- Kältemittel R-600a

#### RCG 200 GL weiß Art.-Nr. 451200150

B x T x H in mm	598 x 679 x 838
Nettoinhalt	99 l
Temp.-Bereich	+2 bis +8 °C bei 32 °C UT
Anschlusswert	130 W / 230 V
Energieverbrauch	0,62 kWh / 24 h

+ Zuschlag 30,-\* € 509,-

#### RCGX 200 GL Edelstahl Art.-Nr. 451200155

B x T x H in mm	598 x 679 x 838
Nettoinhalt	99 l
Temp.-Bereich	+2 bis +8 °C bei 32 °C UT
Anschlusswert	130 W / 230 V
Energieverbrauch	0,62 kWh / 24 h

+ Zuschlag 30,-\* € 589,-

## Gewerbekühlschrank RN 200 GL & RNX 200 GL

Außengehäuse weiß oder Edelstahl, 2 fixierte Verdampferroste, wahlweise mit Volltür oder mit Glastür



### Produktdetails

- steckerfertig mit statischer Kühlung
- Außengehäuse entweder aus weißem, kunststoffbeschichtetem Stahlblech oder aus Edelstahl
- wahlweise mit Volltür oder mit Glastür
- tief gezogener Innenbehälter aus Kunststoff
- 2 fixierte Verdampferroste B x T in mm: 458 x 445, jeweils bis zu 20 kg belastbar
- selbstschließende Tür mit Aluminiumrahmen, Stangengriff, Magnetsichtung
- Türanschlag rechts, bei Volltür wechselbar, bei Glastür nicht wechselbar
- elektronische Steuerung
- Schloss
- energiesparende PUR-Hartschaumisolierung
- manuelle Abtaung
- 2 justierbare Stellfüße vorn und 2 Transportrollen hinten
- Kältemittel R-600a

### RN 200 GL weiß, Art.-Nr. 451200600

B x T x H in mm	598 x 679 x 838
Nettoinhalt	97,2 l
Temp.-Bereich	-23 bis -18 °C bei 32 °C UT
Anschlusswert	80 W / 230 V
Energieverbrauch	0,77 kWh / 24h

+ Zuschlag 30,-\*

€ 429,-

### RNX 200 GL Edelstahl, Art.-Nr. 451200800

B x T x H in mm	598 x 679 x 838
Nettoinhalt	97,2 l
Temp.-Bereich	-23 bis -18 °C bei 32 °C UT
Anschlusswert	80 W / 230 V
Energieverbrauch	0,77 kWh / 24h

+ Zuschlag 30,-\*

€ 509,-



### RNG 200 GL weiß, Art.-Nr. 451200350

B x T x H in mm	598 x 679 x 838
Nettoinhalt	97,2 l
Temp.-Bereich	-21 bis -18 °C bei 32 °C UT
Anschlusswert	174 W / 230 V
Energieverbrauch	2,15 kWh / 24h

+ Zuschlag 30,-\*

€ 639,-

### RNGX 200 GL Edelstahl, Art.-Nr. 451200355

B x T x H in mm	598 x 679 x 838
Nettoinhalt	97,2 l
Temp.-Bereich	-21 bis -18 °C bei 32 °C UT
Anschlusswert	174 W / 230 V
Energieverbrauch	2,15 kWh / 24h

+ Zuschlag 30,-\*

€ 715,-

## Saladette SL 9 GL

Ausschnitt für Bestückung mit GN-Behältern 1/1



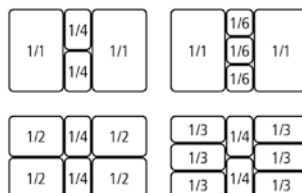
### SL 9 GL Art.-Nr. 45102950

Ausschnitt für Bestückung mit GN-Behältern 1/1

B x T x H in mm	900 x 700 x 883
Bruttoinhalt	220 l
Temp.-Bereich	0 bis +8 °C bei +30 °C UT
Anschlusswert	143 W / 230 V
Energieverbrauch	2,4 kWh / 24 h

+ Zuschlag 78,-\*

€ 679,-



### Produktdetails

- steckerfertig mit Umluftkühlung
- innen/außen – inklusive Klappdeckel – aus Edelstahl 1.4372
- Energiesparisolierung bis zu 45 mm stark
- Ausschnitt für Bestückung mit GN-Behältern 1/1 (Behälter nicht im Lieferumfang enthalten)
- Schneidbrett aus Polypropylen
- 2 Volltüren
- 2 GN-Tragroste 1/1, grau rilsaniert, bis 30 kg belastbar, B x T in mm: 530 x 325
- elektronische Steuerung mit Digitalanzeige
- automatische Abtaung, Tauwasserverdunstung über Aggregatabwärme
- Schloss für Maschinenfach
- Kältemittel R-600a
- Stellfüße

\* Aufgrund der derzeitigen Frachtkostensituation temporär begrenzt erhobener Preiszuschlag. Die Höhe des jeweiligen Preiszuschlags gilt bis auf Widerruf.

**Schnellkühler / Schockfroster SKF ENTRY**  
für bis zu 3 x GN 2/3 oder 5 x GN 1/1

**Produktdetails**

- eigengekühlt (Stecker ist nicht im Lieferumfang enthalten)
- außen und innen CNS 1.4301 (Monostruktur)
- Kombigerät:  
Schnellkühlen (+90°C auf +3°C) und Schockfrostern (+90°C auf -18°C)
- Abkühlzyklus beginnt unmittelbar nach dem Einbringen der bis zu +90 °C heißen Produkte
- Energiesparisolierung

- Türanschlag links, Rahmenheizung, leicht wechselbare Magnetsichtung
- intuitive Steuerung mit 2,4 Zoll-Display, akustische Signale bei Start und Ende des Zyklus, Warnsignale bei Fehlfunktion
- Innenraum mit abgerundeten Kanten für eine leichte Reinigung
- serienmäßig mit Kerntemperaturfühler
- Kältemittel R-452A



**SKF 2/3 GN ENTRY Art.-Nr. 433100000**, für bis zu 3 x GN-Roste 2/3  
B x T x H in mm 440 x 600 x 640 Leistung 6 kg Ware / Zyklus Schnellkühlen  
Anschlusswert 420 W / 230 V 4 kg Ware / Zyklus Schockfrostern  
Einbringtemp. +90 °C

**€ 1.998,-**

**SKF 5 GN ENTRY Art.-Nr. 433100001**, für bis zu 5 x GN-Roste 1/1  
B x T x H in mm 645 x 630 x 835 Leistung 17 kg Ware / Zyklus Schnellkühlen  
Anschlusswert 790 W / 230 V 11 kg Ware / Zyklus Schockfrostern  
Einbringtemp. +90 °C

**€ 2.849,-**

**Schnellkühler / Schockfroster SFK EASY**  
für bis zu 5 x GN 1/1 oder EN 600 x 400 mm

**Produktdetails**

- steckerfertiger Schnellkühler / Schockfroster mit Umluftkühlung
- außen und innen: Edelstahl 1.4372
- Innenraum für Aufnahme von GN 1/1 oder EN 600 x 400 mm geeignet
- Kapazität Schnellkühlen (+90 °C auf +3 °C): 15 kg Ware / Zyklus
- Kapazität Schockfrostern (+90 °C auf -18 °C): 10 kg Ware / Zyklus
- Türanschlag rechts, mittels separatem Umbaukit wechselbar
- elektronische Steuerung, optischer und akustischer Alarm, separater Speiseeiszyklus, automatischer Temperaturhaltemodus nach Beendigung eines Zyklus
- Isolierung bis zu 60 mm stark
- beschichteter Verdampfer
- manuelle Abtauung, Tauwasserverdunstung über Abwärme
- serienmäßig mit Kerntemperaturfühler
- 4 höhenverstellbare Füße
- Kältemittel R-290

**SKF EASY Art.-Nr. 45110250**, für bis zu 5 x GN-1/1 oder EN 600 x 400 mm  
B x T x H in mm 760 x 725 x 850 Leistung 15 kg Ware / Zyklus Schnellkühlen  
Anschlusswert 749 W / 230 V 10 kg Ware / Zyklus Schockfrostern  
Einbringtemp. +90 °C

+ Zuschlag 30,-\* **€ 1.979,-**



\* Aufgrund der derzeitigen Frachtkostensituation temporär begrenzt erhobener Preiszuschlag. Die Höhe des jeweiligen Preiszuschlags gilt bis auf Widerruf.

Umluft-Gewerbekühlschrank KU 702 Base & KU 1402 Base  
für GN 2/1

ALPENINOX



**KU 702 Base Art.-Nr. 402729573**

für GN 2/1  
BxTxH in mm 710 x 835 x 2050  
Bruttoinhalt 670 l  
Temp.-Bereich -2 bis +10 °C bei 43 °C UT / 60% RF  
Anschlusswert 200 W/230 V  
Energieverbrauch 713 kWh/Jahr  
Energieeffizienzklasse C

**€ 1.795,-**

**KU 1402 Base Art.-Nr. 402729574**

für GN 2/1  
BxTxH in mm 1441 x 835 x 2050  
Bruttoinhalt 1430 l  
Temp.-Bereich -2 bis +10 °C bei 43 °C UT/60% RF  
Anschlusswert 300 W/230 V  
Energieverbrauch 1427 kWh/Jahr  
Energieeffizienzklasse D

**€ 3.259,-**

**Produktdetails**

- steckerfertig mit Umluftkühlung
- innen und außen aus Chromstahl 1.4016
- Innenraum mit tiefgezogenem Boden und abgerundeten Ecken
- einfache Innenraumreinigung durch werkzeugfrei herausnehmbares Schienengestell
- Isolierung bis zu 75 mm stark
- selbstschließende Tür(en) mit 180°-Öffnung, ergonomisch geformter Griffleiste und Schloss
- Türanschlag rechts, wechselbar
- spezielle 3-Kammern-Ballondichtung im Türrahmen zur Energieeinsparung
- relative Luftfeuchtigkeit 70 bis 90 %
- Glastürmodelle mit heller Innenbeleuchtung
- energieeffizientes Kältesystem mit verbrauchsarmem Kompressor, hocheffizientem Lüfter und großflächigem Verdampfer
- digitale Crio-Smart-Steuerung und HACCP-Kontrolle
- automatische Abtauung und Tauwasserverdunstung mit Heißgas
- verdampferfreier Innenraum, dadurch höheres Lagervolumen
- sockelbaufähig, höhenverstellbare CNS-Füße (-20/ +35 mm)
- wartungsfreier Kondensator
- Kältemittel R-290

Glastür-Kühlschrank KU 702-G Base & 1402-G Base  
für GN 2/1

ALPENINOX



**KU 702-G Base Art.-Nr. 402729502**

für GN 2/1, 1 Glastür  
BxTxH in mm 710 x 835 x 2050  
Bruttoinhalt 670 l  
Temp.-Bereich +2 bis +10 °C bei 32 °C UT/60% RF  
Anschlusswert 230 W/230 V  
Energieverbrauch 2,5 kWh/24h

**€ 2.198,-**

**KU 1402-G Base Art.-Nr. 402729503**

für GN 2/1, 2 Glastüren  
BxTxH in mm 1441 x 837 x 2050  
Bruttoinhalt 1430 l  
Temp.-Bereich +2 bis +10 °C bei 32 °C UT/60% RF  
Anschlusswert 310 W/230 V  
Energieverbrauch 3,8 kWh/24h

**€ 3.669,-**





## Umluft-Gewerbekühlschrank TKU 702 BASE & TKU 1402 BASE

für GN 2/1

# ALPENINOX

# NordCap®

COOL-LINE



### Produktdetails

- steckerfertig mit Umluftkühlung
- innen und außen aus Chromstahl 1.4016
- Innenraum mit tiefgezogenem Boden und abgerundeten Ecken
- einfache Innenraumreinigung durch werkzeugfrei herausnehmbares Schienengestell
- Isolierung bis zu 75 mm stark
- selbstschließende Tür(en) mit 180°-Öffnung, ergonomisch geformter Griffleiste und Schloss
- Türanschlag rechts, wechselbar
- spezielle 3-Kammern-Ballondichtung im Türrahmen zur Energieeinsparung
- energieeffizientes Kältesystem mit verbrauchsarmem Kompressor, hocheffizientem Lüfter und großflächigem Verdampfer
- digitale Crio-Smart-Steuerung und HACCP-Kontrolle
- automatische Abtauung und Tauwasserverdunstung mit Heißgas
- verdampferfreier Innenraum, dadurch höheres Lagervolumen
- sockelbaufähig, höhenverstellbare CNS-Füße (-20/+35 mm)
- wartungsfreier Kondensator
- Kältemittel R-290



### TKU 702 Base Art.-Nr. 402729569

für GN 2/1

B x T x H in mm	710 x 835 x 2050
Bruttinhalt	670 l
Temp.-Bereich	-22 bis -15 °C bei 43 °C UT / 60% RF
Anschlusswert	510 W/230 V
Energieverbrauch	2869 kWh/Jahr
Energieeffizienzklasse	D

**€ 2.079,-**



### TKU 1402 Base Art.-Nr. 402729572

für GN 2/1

B x T x H in mm	1441 x 835 x 2050
Bruttinhalt	1430 l
Temp.-Bereich	-22 bis -15 °C bei 43 °C UT / 60% RF
Anschlusswert	700 W/230 V
Energieverbrauch	4314 kWh/Jahr
Energieeffizienzklasse	D

**€ 3.669,-**



## Umluft-Gewerbekühlschrank KU 715 & Umluft-Gewerbekühlschrank TKU 715

für GN 2/1

### Produktdetails

- steckerfertig mit Umluftkühlung
- Sichtseiten innen und außen aus CNS 1.4301
- verdampferfreier Innenraum mit gerundeten Ecken
- Auflagerippen in die Seitenwände integriert
- 3 Tragroste GN 2/1, grau rilsaniert in Serie
- selbstschließende Tür mit Griffleiste, Magnetdichtungsrahmen und Schloss
- Türanschlag rechts, wechselbar
- Innenbeleuchtung
- elektronische Steuerung mit Digitalanzeige
- automatische Abtauung und energiesparende Tauwasserverdunstung mit Heißgas
- Kältemittel R-290

### KU 715 Art.-Nr. 43510706

für GN 2/1

B x T x H in mm	740 x 830 x 2010
Bruttinhalt	520 l
Temp.-Bereich	-2 bis +10 °C bei 35 °C UT
Anschlusswert	315 W/230 V
Energieverbrauch	1,35 kWh/24h   558 kWh/Jahr
Energieeffizienzklasse	C

+ Zuschlag 120,-\*

**€ 1.379,-**

### TKU 715 Art.-Nr. 43511706

für GN 2/1

B x T x H in mm	740 x 830 x 2010
Bruttinhalt	520 l
Temp.-Bereich	-24 bis -18 °C bei 35 °C UT
Anschlusswert	500 W/230 V
Energieverbrauch	7,19 kWh/24h   2623 kWh/Jahr
Energieeffizienzklasse	D

+ Zuschlag 120,-\*

**€ 1.589,-**



\* Aufgrund der derzeitigen Frachtkostensituation temporär begrenzt erhobener Preiszuschlag. Die Höhe des jeweiligen Preiszuschlags gilt bis auf Widerruf.

**Gewerbekühlschrank C 29 Green Line**  
4 Tragroste 494 x 401 mm, 1 Bodenrost 495 x 319 mm



**Produktdetails**

- steckerfertig mit statischer Kühlung
- sparsame LED-Innenbeleuchtung
- Türanschlag wechselbar
- äußerst geringer Energieverbrauch
- automatische Abtauung
- 2 Rollen hinten, 2 justierbare Stellfüße vorn
- Kältemittel R-600a

**C 29 Green Line Art.-Nr. 4702902782**

4 Tragroste 494 x 401 mm,  
1 Bodenrost 495 x 319 mm

BxTxH in mm	600x650x1450
Bruttoinhalt	270 l
Temp.-Bereich	0 bis +8 °C bei +43 °C UT
Anschlusswert	120 W/230 V
Energieverbrauch	0,36 kWh/24h

**€ 309,-**

**Gewerbekühlschrank Serie C 31 Green Line**  
5 Tragroste 494 x 401 mm, 1 Bodenrost 495 x 319 mm



**Produktdetails**

- steckerfertig mit statischer Kühlung
- sparsame LED-Innenbeleuchtung
- Türanschlag wechselbar
- äußerst geringer Energieverbrauch
- automatische Abtauung
- 2 Rollen hinten, 2 justierbare Stellfüße vorn
- Kältemittel R-600a

**C 31 Green Line Art.-Nr. 4703102785**

weiß, 5 Tragroste 494 x 401 mm,  
1 Bodenrost 495 x 319 mm

BxTxH in mm	600x650x1630
Bruttoinhalt	310 l
Temp.-Bereich	0 bis +8 °C bei 43 °C UT
Anschlusswert	120 W/230 V
Energieverbrauch	0,38 kWh/24h

**€ 355,-**

**C 31 INOX Green Line Art.-Nr. 4703102786**

Edelstahl, 5 Tragroste 494 x 401 mm,  
1 Bodenrost 495 x 319 mm

BxTxH in mm	600x650x1630
Bruttoinhalt	310 l
Temp.-Bereich	0 bis +8 °C bei 43 °C UT
Anschlusswert	120 W/230 V
Energieverbrauch	0,38 kWh/24h

**€ 399,-**

**Gewerbetiefkühlschrank F 22 Green Line**  
6 transparente TK-Auszüge



**Produktdetails**

- steckerfertig mit statischer Kühlung
- 5 feste Verdampferplatten
- 6 transparente TK-Auszüge, davon 1 in Variante BIG-BOX und 1 mit FAST-FREEZE Modus
- Türanschlag wechselbar
- äußerst geringer Energieverbrauch
- 2 Rollen hinten, 2 justierbare Stellfüße vorn
- Kältemittel R-600a

**F 22 Green Line Art.-Nr. 4706220002**

6 transparente TK-Auszüge

BxTxH in mm	600x650x1450
Bruttoinhalt	215 l
Temp.-Bereich	-26 bis -18 °C bei +43 °C UT
Anschlusswert	140 W/230 V
Energieverbrauch	0,55 kWh/24h

**€ 355,-**

**Gewerbekühlschrank Serie F 27 Green Line**  
7 transparente TK-Auszüge

**NordCap®**

COOL-LINE



**Produktdetails**

- steckerfertig mit statischer Kühlung
- Außengehäuse weiß oder Edelstahl
- Türanschlag wechselbar
- äußerst geringer Energieverbrauch
- 6 TK-Auszüge, davon 1 in Variante BIG-Box und 1 mit FAST-FREEZE Modus
- 2 Rollen hinten, 2 justierbare Stellfüße vorn
- Kältemittel R-600a

**F 27 Green Line Art.-Nr. 4706270002**

weiß, 7 transparente TK-Auszüge  
B x T x H in mm 600 x 650 x 1630  
Bruttinhalt 248 l  
Temp.-Bereich -26 bis -18 °C bei 32 °C UT  
Anschlusswert 140 W / 230 V  
Energieverbrauch 0,57 kWh / 24h

**€ 385,-**

**F 27 INOX Green Line Art.-Nr. 4700270002**

Edelstahl, 7 transparente TK-Auszüge  
B x T x H in mm 600 x 650 x 1630  
Bruttinhalt 248 l  
Temp.-Bereich -26 bis -18 °C bei 32 °C UT  
Anschlusswert 140 W / 230 V  
Energieverbrauch 0,57 kWh / 24h

**€ 437,-**

**Kühl-/ Tiefkühlkombination KTK 34 INOX**

besonders geringer Energieverbrauch,  
214-l-Abteil Kühlung + 88-l-Abteil Tiefkühlung

**Produktdetails**

- steckerfertig mit statischer Kühlung
- Außenverkleidung in Inox-Optik
- oberer Kühlbereich mit LED-Beleuchtung, inkl. robusten Tragrosten, 1 Bodenrost und 1 Ablage in der Tür
- unterer Tiefkühlbereich mit 3 transparenten TK-Abteilen, davon 2 entnehmbar und 1 mit FAST-FREEZE Modus
- Türanschlag rechts, wechselbar
- äußerst geringer Energieverbrauch
- mechanische Temperaturregelung
- Kühlbereich mit automatischer Abtauung, Tiefkühlbereich mit manueller Abtauung
- 2 Rollen hinten, 2 justierbare Stellfüße vorn
- Kältemittel R-600a



**KTK 34 INOX Art.-Nr. 4703400502**

steckerfertig, statische Kühlung  
B x T x H in mm 600 x 620 x 1850  
Temp.-Bereich Kühlung 0 bis +8 °C bei 32 °C UT  
Temp.-Bereich Tiefkühlung -26 bis -18 °C bei 32 °C UT  
Anschlusswert 140 W / 230 V  
Energieverbrauch 0,74 kWh / 24h

**€ 499,-**



## Glastürkühlschrank Serie CD – LED

Umluftkühlung, hohes Fassungsvermögen



**CD 350 LED Art.-Nr. 4703502105**  
 Umluftkühlung, Glastür,  
 6 Tragroste B x T in mm: 523 x 351  
 Fassungsvermögen Dosen 0,33 l = 322,  
 PET-Flaschen 0,5 l = 154  
 B x T x H in mm 600 x 600 x 1730  
 Bruttoinhalt 350 l  
 Temp.-Bereich +2 bis +12 °C bei 32 °C UT  
 Anschlusswert 230 W / 230 V  
 Energieverbrauch 2,04 kWh / 24h

€ 499,-



**CD 350-2 LED Art.-Nr. 4703502106**  
 Umluftkühlung, 2 Glastüren  
 6 Tragroste B x T in mm: 523 x 351  
 Fassungsvermögen Dosen 0,33 l = 322,  
 PET-Flaschen 0,5 l = 154  
 B x T x H in mm 600 x 600 x 1730  
 Bruttoinhalt 350 l  
 Temp.-Bereich +2 bis +12 °C bei 32 °C UT  
 Anschlusswert 230 W / 230 V  
 Energieverbrauch 2,04 kWh / 24h

€ 559,-

### Produktdetails

- steckerfertig
- Umluftkühlung
- Glastür(en) im Alu-Rahmen
- sparsame LED-Innenbeleuchtung
- höhenverstellbare Tragroste
- Türanschlag rechts, nicht wechselbar
- automatische Abtauung
- 2 Rollen hinten,  
2 justierbare Stellfüße vorn
- Kältemittel R-600a



**CD 290 LED Art.-Nr. 4702902103**  
 Umluftkühlung, Glastür,  
 5 Tragroste B x T in mm: 520 x 365  
 Fassungsvermögen Dosen 0,33 l = 287,  
 PET-Flaschen 0,5 l = 126  
 B x T x H in mm 600 x 600 x 1450  
 Bruttoinhalt 290 l  
 Temp.-Bereich +2 bis +12 °C bei 32 °C UT  
 Anschlusswert 200 W / 230 V  
 Energieverbrauch 2,47 kWh / 24h

€ 449,-



## Glastürkühlschrank Serie CD 480 LED

Umluftkühlung, hohes Fassungsvermögen



### Produktdetails

- steckerfertig mit Umluftkühlung
- Glastür im Alu-Rahmen mit Schloss,  
Türanschlag rechts, wechselbar
- 5 höhenverstellbare Tragroste B x T in mm: 487 x 490
- Fassungsvermögen Dosen 0,33 l = 616,  
PET-Flaschen 0,5 l = 252
- mechanische Steuerung, Analogthermometer
- LED-Innenbeleuchtung
- automatische Abtauung
- 2 Rollen hinten, 2 justierbare Stellfüße vorn
- Kältemittel R-600a

**CD 480 LED Art.-Nr. 4704801101**  
 Umluftkühlung, Glastür  
 B x T x H in mm 600 x 685 x 2025  
 Bruttoinhalt 480 l  
 Temp.-Bereich +2 bis +12 °C bei 32 °C UT  
 Anschlusswert 265 W / 230 V  
 Energieverbrauch 2,46 kWh / 24h

€ 715,-





## Glastürkühlschrank CD 400-D Black

5 Tragroste, mit Werbe-Display

### Produktdetails

- steckerfertig mit Umluftkühlung
- außen und innen schwarz
- Glastür mit Kunststoffrahmen und Schloss
- Türanschlag rechts, wechselbar
- 5 höhenverstellbare Tragroste, schwarz, verzinkt, B x T in mm: 380 x 490, bis zu 40 kg belastbar
- Fassungsvermögen Dosen 0,33 l = 462, PET-Flaschen 0,5 l = 224
- beleuchtetes Werbe-Display, gesondert schaltbar
- links und rechts vertikal angeordnete LED-Innenbeleuchtung, gesondert schaltbar
- Cyclopentan-Hartschaumisolierung, bis zu 47 mm stark
- mechanische Steuerung, Analogthermometer
- automatische Abtauung
- 2 justierbare Stellfüße vorn und 2 Rollen hinten

### CD 400-D Black Art.-Nr. 4704002102

Umluftkühlung, Glastür, Werbe-Display

B x T x H in mm	600 x 600 x 2025
Bruttoinhalt	385 l
Temp.-Bereich	+2 bis +14 °C bei 32 °C UT
Anschlusswert	265 W / 230 V
Energieverbrauch	Werbe-Display-Beleuchtung an: 2,14 kWh / 24h Werbe-Display-Beleuchtung aus: 2,81 kWh / 24h



€ 699,-



# NordCap®

COOL-LINE



## Glastürkühlschrank KU 1050 C

2 Türabteile, 5 Tragroste je Türabteil

### Produktdetails

- steckerfertig mit Umluftkühlung
- außen schlag- und stoßfest pulverbeschichtetes Stahlblech in weiß
- innen Kunststoff, weiß
- 2 selbstschließende Glas-Drehtüren, Doppelverglasung, Sicherheitsglas, mit werkzeugfrei wechselbarer Magnetdichtung
- Schloss
- links und rechts vertikal angeordnete LED-Innenbeleuchtung, gesondert schaltbar
- elektronische Steuerung, Digitalanzeige
- automatische Abtauung und Tauwasserverdunstung
- serienmäßig je Türabteil mit 5 Tragrosten, B x T in mm: 498 x 375
- 4 Rollen hinten, 2 davon feststellbar, 2 justierbare Stellfüße
- Kältemittel R-290

### KU 1050 C Art.-Nr. 451301050

Umluftkühlung, 2 Glastüren

B x T x H in mm	1120 x 590 x 1978
Bruttoinhalt	1050 l
Temp.-Bereich	+1 bis +10 °C bei 30 °C UT / 55% RF
Anschlusswert	475 W / 230 V
Energieverbrauch	5,8 kWh / 24h

+ Zuschlag 120,-\*

€ 1.179,-



\* Aufgrund der derzeitigen Frachtkostensituation temporär begrenzt erhobener Preiszuschlag. Die Höhe des jeweiligen Preiszuschlags gilt bis auf Widerruf.



## Minilagerkühlzelle Serie MZ

steckerfertig, in Standard- oder Power-Version

### Produktdetails

- große Lagerkapazität mit 1,33 m<sup>3</sup> oder 1,45 m<sup>3</sup>
- Boden innen mit CNS-Platte verstärkt
- Segmentbauweise (zerlegt bei Lieferung), leicht und schnell zu montieren
- Gehäuse aus galvanisiertem Stahlblech mit Polyester-Überzug in Edelstahl-Effektlack (RAL 9006) lackiert
- 40 mm starke PUR-Hartschaumisolierung
- gerundete Tür mit Antirutsch-Griff, extra großer Türöffnung
- gesteckte Magnetdichtung, ohne Werkzeug leicht wechselbar
- Auflageschienen für maximal 5 Tragoste,
- Modell 1850: 2 Tragoste in Serie ,
- Modell 2000: 3 Tragoste in Serie
- Kältemittel R-134a



#### MZ 2000 Art.-Nr. 46710404002-K

Kühlvolumen: 1,45 m<sup>3</sup>  
inklusive Aggregat FKM 2

B x T x H in mm 935 x 995 x 2295  
Temp.-Bereich +2 bis +8 °C bei 30 °C UT  
Anschlusswert 430 W/230 V

€ 2.185,-

#### MZ 2000 POWER

Art.-Nr. 46710404002-E

Kühlvolumen: 1,45 m<sup>3</sup>

**verstärkte Ausführung**

inklusive „Power“-Aggregat FKM 3

B x T x H in mm 935 x 995 x 2380  
Temp.-Bereich +2 bis +8 °C bei 30 °C UT  
Anschlusswert 510 W/230 V

€ 2.365,-

Die Standard-Versionen sind für verpackte Ware und begrenzte Begehzeiten geeignet. Wir empfehlen bei der Lagerung von unverbundener Frischware mit hohem Feuchtigkeitsgehalt die POWER-Version.



#### MZ 1850

Art.-Nr. 46710404001-K

Kühlvolumen: 1,33 m<sup>3</sup>

inklusive Aggregat FKM 2

B x T x H in mm 935 x 995 x 2145  
Temp.-Bereich +2 bis +8 °C bei 30 °C UT  
Anschlusswert 430 W/230 V

€ 1.985,-

#### MZ 1850 POWER

Art.-Nr. 46710404001-E

Kühlvolumen: 1,33 m<sup>3</sup>

**verstärkte Ausführung:**

inklusive „Power“-Aggregat FKM 3

B x T x H in mm 935 x 995 x 2230  
Temp.-Bereich +2 bis +8 °C bei 30 °C UT  
Anschlusswert 510 W/230 V

€ 2.185,-



## Wildlagerkühlzelle MWZ Power

Ausstattung mit Vorrichtung zur Aufhängung von Wild



Ausführung und technische Daten wie Modell MZ 2000 POWER, jedoch mit folgender Ausstattung in Serie:

- Vorrichtung zur Aufhängung von Wild, Tragkraft max. 300 kg
- robuste Edelstahlhaken
- entnehmbare Auffangwanne

#### MWZ 2000 Power für Wild

Art.-Nr. 46710404004-K

inklusive „Power“-Aggregat FKM 3

B x T x H in mm 935 x 995 x 2380  
Temp.-Bereich +2 bis +8 °C bei 30 °C UT  
Anschlusswert 630 W/230 V

€ 2.365,-

**Kühlzelle Z 2000 &  
Tiefkühlzelle Z 2000 TK**  
steckerfertig inkl. Aggregat



**Produktdetails**

- professionelle Kühl- bzw. Tiefkühlagerung auf nur 1,23 m<sup>2</sup> Stellfläche
- 80 mm starke Isolierung
- leistungsstarke Maschineneinheit oben verbaut
- Segmentbauweise (zerlegt bei Lieferung)
- 3 Tragroste 850 x 865 mm in Serie, bis zu 5 Stück im Abstand von 207 mm möglich (Sonderzubehör, siehe www.nordcap.de)
- digitale Steuerung
- automatische Abtauung und automatische Tauwasserverdunstung
- Kältemittel R-452A

**Z 2000 Art.-Nr. 46710712001-0-0-0**

steckerfertig inkl. Aggregat, Kühlvolumen 1,5 m<sup>3</sup>

B x T x H in mm 1100 x 1240 x 2280

Temp.-Bereich -2 bis +8 °C bei 30 °C UT

Anschlusswert 850 W/230 V

Energieverbrauch 8,3 kWh/24h

**€ 2.779,-**

**Z 2000 TK Art.-Nr. 46710714001-0-0-0**

steckerfertig inkl. Aggregat, Tiefkühlvolumen 1,5 m<sup>3</sup>

B x T x H in mm 1100 x 1240 x 2280

Temp.-Bereich -23 bis -18 °C bei 30 °C UT

Anschlusswert 940 W/230 V

Energieverbrauch 13 kWh/24h

**€ 3.259,-**

**Tiefkühltruhe Serie TKT**  
mit Schloss und Innenbeleuchtung

**Produktdetails**

- steckerfertig mit statischer Kühlung
- Außenverkleidung aus weißem, pulverbeschichtetem Stahlblech
- Innenbehälter aus Kunststoff, weiß
- manuelle Abtauung, Tauwasserablauf
- 60 mm starke Isolierung
- Innenbeleuchtung
- mechanische Steuerung
- Thermometer
- Griff mit integriertem Schloss
- 4 Lenkrollen
- Kältemittel R-600a



**TKT 305 Art.-Nr. 435700305**

1 Korb in Serie, Nettoinhalt: 273 l

B x T x H in mm 984 x 700 x 945

Tiefe Korpus 600 mm

innen 860 x 480 x 725

Temp.-Bereich -24 bis -14 °C bei 43 °C UT

Anschlusswert 120 W/230 V

Energieverbrauch 1,08 kWh/24h

**€ 442,-**

**TKT 405 Art.-Nr. 435700405**

2 Körbe in Serie, Nettoinhalt: 377 l

B x T x H in mm 1284 x 700 x 945

Tiefe Korpus 600 mm

innen 1160 x 480 x 725

Temp.-Bereich -24 bis -14 °C bei 43 °C UT

Anschlusswert 150 W/230 V

Energieverbrauch 1,32 kWh/24h

**€ 495,-**

**TKT 505 Art.-Nr. 435700505**

2 Körbe in Serie, Nettoinhalt: 454 l

B x T x H in mm 1504 x 700 x 945

Tiefe Korpus 600 mm

innen 1380 x 480 x 725

Temp.-Bereich -24 bis -14 °C bei 43 °C UT

Anschlusswert 150 W/230 V

Energieverbrauch 1,5 kWh/24h

**€ 532,-**

**TKT 605 Art.-Nr. 435700605**

3 Körbe in Serie, Nettoinhalt: 557 l

B x T x H in mm 1804 x 700 x 945

Tiefe Korpus 600 mm

innen 1680 x 480 x 725

Temp.-Bereich -24 bis -14 °C bei 43 °C UT

Anschlusswert 220 W/230 V

Energieverbrauch 1,75 kWh/24h

**€ 669,-**

## Abfallkühler Serie WASTE

für 1, 2 oder 3 x 240-l-Mülltonne

### Produktdetails

- steckerfertig
- für 1, 2 oder 3 x 240 l-Mülltonne (nicht im Lieferumfang enthalten)
- mit 1, 2 oder 3 Türabteilen
- außen und innen CNS 1.4301
- eingeschäumter Verdampfer in der Rückwand
- mit 1, 2 oder 3 Einfüllklappen in der Decke, B x T in mm: 400 x 400
- mit 1, 2 oder 3 Flügeltüren, Türanschlag rechts, wechselbar
- genaue Positionierung der Mülltonne durch eine Mülltonnenarretierung möglich
- Schloss
- Temperaturbereich von +2 °C bis +10 °C
- leistungsstarke und tropfenfeste Kühlmaschine für die garantierte Abkühlung auf bis zu +2°C auch bei hohen Umgebungstemperaturen
- Maschinenfach rechts, nicht wechselbar, B in mm: 300
- elektronische Steuerung mit Temperaturanzeige und Spritzwasserschutz hinter der Blende montiert
- Abtaugung mittels Maschinenstopp, natürliche Tauwasserverdunstung (elektrische Tauwasserverdunstung auf Anfrage)
- mit Winterschaltung / Sumpfheizung
- Isolierung aus Polyurethan-Hartschaum, bis zu 40 mm
- Innenraum: IPX5, strahlwassergeschützt, auch für Reinigung mit dem Hochdruckreiner geeignet, außen: IPX2, tropfwassergeschützt
- Kältemittel R-134a

Hinweis.: Die Lieferung erfolgt fertig montiert, ohne Mülltonne. Nutzung von 120 l-Mülltonnen mittels Adapter und Abstandshalter möglich. (Sonderzubehör)

### Abfallkühler WASTE 240/1



#### WASTE 240/1

Art.-Nr. 3084002401

1 Flügeltür, für 1 Mülltonne à 240 l

B x T x H in mm	1080 x 900 x 1202
Temp.-Bereich	+2 bis +10 °C bei 43 °C UT
Anschlusswert	270 W / 230 V
Energieverbrauch	3,9 kWh / 24 h

€ 2.139,-

### Abfallkühler WASTE 240/2



#### WASTE 240/2

Art.-Nr. 3084002402


2 Flügeltüren, für 2 Mülltonnen à 240 l

B x T x H in mm	1780 x 900 x 1202
Temp.-Bereich	+2 bis +10 °C bei 43 °C UT
Anschlusswert	300 W / 230 V
Energieverbrauch	4,3 kWh / 24 h

€ 2.949,-



### Abfallkühler WASTE 240/3



#### WASTE 240/3

Art.-Nr. 3084002403

3 Flügeltüren, für 3 Mülltonnen à 240 l

B x T x H in mm	2400 x 900 x 1202
Temp.-Bereich	+2 bis +10 °C bei 43 °C UT
Anschlusswert	385 W / 230 V
Energieverbrauch	5,6 kWh / 24 h

€ 3.798,-



## Universalkühlisch Serie KT

2 oder 3 Abteile, mit Türen und/oder Schubladen

### Produktdetails

- steckerfertig für GN 1/1 (bei Schubladen nur bis 100 mm Höhe)
- Umluftkühlung
- innen/außen KT 9 2T: Edelstahl 1.4372 (inkl. Arbeitsplatte)
- innen/außen KT 9 1T-2Z & KT 9 4Z: CNS 1.4301 (inkl. Arbeitsplatte)
- Türen mit Magnetsichtung
- automatische Abtaugung und Tauwasserverdunstung
- digitale Temperaturkontrolle
- 1 Tragrost je Türabteil in Serie
- 4 justierbare Stellfüße
- auf drei Seiten eingeschäumter Verdampfer
- Kältemittel R-600a



#### KT 9 1T-2Z Art.-Nr. 435409001

1 Tür, 2 Schubladen 1/2 für Behälter bis 100 mm Höhe

BxTxH in mm	900x700x857 bis 877 (je nach Stellhöhe)
Temp.-Bereich	+2 bis +8 °C bei 32 °C UT
Anschlusswert	155 W/230 V
Energieverbrauch	2,81 kWh/24h   1026 kWh/Jahr
Energieeffizienzklasse	C

+ Zuschlag 78,-\* **€ 1.059,-**



#### KT 9 2T Art.-Nr. 435308001

2 Türen

BxTxH in mm	900x700x857 bis 877 (je nach Stellhöhe)
Temp.-Bereich	+2 bis +8 °C bei 32 °C UT
Anschlusswert	155 W/230 V
Energieverbrauch	3,12 kWh/24h   1139 kWh/Jahr
Energieeffizienzklasse	C

+ Zuschlag 78,-\* **€ 685,-**

#### KT 9 4Z Art.-Nr. 435509001

4 Schubladen 1/2 für Behälter bis 100 mm Höhe

BxTxH in mm	900x700x857 bis 877 (je nach Stellhöhe)
Temp.-Bereich	+2 bis +8 °C bei 32 °C UT
Anschlusswert	155 W/230 V
Energieverbrauch	2,85 kWh/24h   1040 kWh/Jahr
Energieeffizienzklasse	C

+ Zuschlag 78,-\* **€ 1.325,-**



#### KT 13 3T Art.-Nr. 435609001

3 Türen

BxTxH in mm	1365x700x857 bis 877 (je nach Stellhöhe)
Temp.-Bereich	+2 bis +8 °C bei 32 °C UT
Anschlusswert	235 W/230 V
Energieverbrauch	3,15 kWh/24h   1150 kWh/Jahr
Energieeffizienzklasse	C

+ Zuschlag 78,-\* **€ 1.089,-**



#### KT 13 6Z Art.-Nr. 435709001

6 Schubladen

BxTxH in mm	1365x700x857 bis 877 (je nach Stellhöhe)
Temp.-Bereich	+2 bis +8 °C bei 32 °C UT
Anschlusswert	235 W/230 V
Energieverbrauch	3,15 kWh/24h   1110 kWh/Jahr
Energieeffizienzklasse	C

+ Zuschlag 78,-\* **€ 2.159,-**

\* Aufgrund der derzeitigen Frachtkostensituation temporär begrenzt erhobener Preiszuschlag. Die Höhe des jeweiligen Preiszuschlags gilt bis auf Widerruf.



## Kühltisch Serie KTM GN 1/1

wahlweise mit 2, 3 oder 4 Abteilen

### Produktdetails

- steckerfertig mit Umluftkühlung
- Tische mit 2, 3 oder 4 Abteilen: Korpushöhe: 700 mm, Tiefe: 700 mm
- für GN 1/1 - 100
- innen/außen aus CNS 1.4301
- Innenraum mit abgerundeten Ecken
- selbstschließende Türen mit Griffleiste und Magnetdichtungsrahmen
- 1 Tragrost je Türabteil in Serie
- automatische Abtaugung
- elektronische Steuerung mit digitalem Thermostat
- justierbare CNS-Stellfüße
- sockelfähig
- Kältemittel R-600a
- je Türabteil sind auch folgende Schubladensätze frei wählbar:
  - 1 x 1/3 und 1 x 2/3 Schubladen
  - 2 x 1/2 Schubladen
  - 3 x 1/3 Schubladen



### KTM 3-3T GN 1/1 Art.-Nr. 435106200

3 Türen  
 BxTxH in mm 1795x700x825-880  
 Temp.-Bereich -2 bis +10 °C bei 30 °C UT  
 Anschlusswert 300 W/230 V  
 Energieverbrauch 2,45 kWh/24h | 894 kWh/Jahr  
 Energieeffizienzklasse B

+ Zuschlag 120,-\*

€ 1.479,-



### KTM 2-2T GN 1/1 Art.-Nr. 435106100

2 Türen  
 BxTxH in mm 1355x700x825-880  
 Temp.-Bereich -2 bis +10 °C bei 30 °C UT  
 Anschlusswert 300 W/230 V  
 Energieverbrauch 2 kWh/24h | 723 kWh/Jahr  
 Energieeffizienzklasse B

+ Zuschlag 78,-\*

€ 1.225,-



### KTM 3-2T 2Z GN 1/1 Art.-Nr. 435106220

2 Türen, 2 Schubladen 1/2  
 BxTxH in mm 1795x700x825-880  
 Temp.-Bereich -2 bis +10 °C bei 30 °C UT  
 Anschlusswert 300 W/230 V  
 Energieverbrauch 2,45 kWh/24h | 821 kWh/Jahr  
 Energieeffizienzklasse B

+ Zuschlag 120,-\*

€ 1.775,-



### KTM 2-1T 2Z GN 1/1 Art.-Nr. 435106120

1 Tür, 2 Schubladen 1/2  
 BxTxH in mm 1355x700x825-880  
 Temp.-Bereich -2 bis +10 °C bei 30 °C UT  
 Anschlusswert 300 W/230 V  
 Energieverbrauch 2 kWh/24h | 723 kWh/Jahr  
 Energieeffizienzklasse B

+ Zuschlag 78,-\*

€ 1.589,-



### KTM 3-1T 4Z GN 1/1 Art.-Nr. 435106240

1 Tür, 4 Schubladen 1/2  
 BxTxH in mm 1795x700x825-880  
 Temp.-Bereich -2 bis +10 °C bei 30 °C UT  
 Anschlusswert 300 W/230 V  
 Energieverbrauch 2,45 kWh/24h | 894 kWh/Jahr  
 Energieeffizienzklasse C

+ Zuschlag 120,-\*

€ 2.195,-



### KTM 2-4Z GN 1/1 Art.-Nr. 435106140

4 Schubladen 1/2  
 BxTxH in mm 1355x700x825-880  
 Temp.-Bereich -2 bis +10 °C bei 30 °C UT  
 Anschlusswert 300 W/230 V  
 Energieverbrauch 1,98 kWh/24h | 725 kWh/Jahr  
 Energieeffizienzklasse B

+ Zuschlag 78,-\*

€ 1.998,-



### KTM 3-6Z GN 1/1 Art.-Nr. 435106260

6 Schubladen 1/2  
 BxTxH in mm 1795x700x825-880  
 Temp.-Bereich -2 bis +10 °C bei 30 °C UT  
 Anschlusswert 300 W/230 V  
 Energieverbrauch 2,45 kWh/24h | 894 kWh/Jahr  
 Energieeffizienzklasse C

+ Zuschlag 120,-\*

€ 2.495,-

\* Aufgrund der derzeitigen Frachtkostensituation temporär begrenzt erhobener Preiszuschlag. Die Höhe des jeweiligen Preiszuschlags gilt bis auf Widerruf.



### KTM 4-4T GN 1/1 Art.-Nr. 435106300

4 Türen

BxTxH in mm 2225x700x825-880  
 Temp.-Bereich -2 bis +10 °C bei 30 °C UT  
 Anschlusswert 300 W/230 V  
 Energieverbrauch 3,96 kWh/24h | 1445 kWh/Jahr  
 Energieeffizienzklasse C

+ Zuschlag 120,-\*

**€ 1.729,-**

### KTM 4-3T 2Z GN 1/1 Art.-Nr. 435106320

3 Türen, 2 Schubladen 1/2

BxTxH in mm 2225x700x825-880  
 Temp.-Bereich -2 bis +10 °C bei 30 °C UT  
 Anschlusswert 300 W/230 V  
 Energieverbrauch 3,96 kWh/24h | 1445 kWh/Jahr  
 Energieeffizienzklasse D

+ Zuschlag 120,-\*

**€ 2.055,-**



### KTM 4-2T 4Z GN 1/1 Art.-Nr. 435106340

2 Türen, 4 Schubladen 1/2

BxTxH in mm 2225x700x825-880  
 Temp.-Bereich -2 bis +10 °C bei 30 °C UT  
 Anschlusswert 300 W/230 V  
 Energieverbrauch 3,96 kWh/24h | 1445 kWh/Jahr  
 Energieeffizienzklasse D

+ Zuschlag 120,-\*

**€ 2.429,-**

### KTM 4-1T 6Z GN 1/1 Art.-Nr. 435106360

1 Tür, 6 Schubladen 1/2

BxTxH in mm 2225x700x825-880  
 Temp.-Bereich -2 bis +10 °C bei 30 °C UT  
 Anschlusswert 300 W/230 V  
 Energieverbrauch 3,96 kWh/24h | 1445 kWh/Jahr  
 Energieeffizienzklasse D

+ Zuschlag 120,-\*

**€ 2.779,-**



### KTM 4-8Z GN 1/1 Art.-Nr. 435106380

8 Schubladen 1/2

BxTxH in mm 2260x750x920  
 Temp.-Bereich -2 bis +10 °C bei 30 °C UT  
 Anschlusswert 300 W/230 V  
 Energieverbrauch 3,96 kWh/24h | 1445 kWh/Jahr  
 Energieeffizienzklasse D

+ Zuschlag 120,-\*

**€ 3.129,-**

\* Aufgrund der derzeitigen Frachtkostensituation temporär begrenzt erhobener Preiszuschlag. Die Höhe des jeweiligen Preiszuschlags gilt bis auf Widerruf.



## Saladette SL 9 & Saladette SL 10

2 Türabteile, Ausschnitt für Bestückung mit Behältern GN 1/1



### Produktdetails

- steckerfertig
- Umluftkühlung
- innen/außen SL 9: Edelstahl 1.4372
- innen/außen SL 10: CNS 1.4301
- auf drei Seiten eingeschäumter Verdampfer
- abgerundeter Boden
- CNS-Klappdeckel und Ausschnitt für Bestückung mit GN-Behältern 1/1 (Behälter nicht im Lieferumfang enthalten)
- Schneidbrett aus Polypropylen
- 1 Tragrost je Türabteil in Serie
- automatische Abtauung und Tauwasserverdunstung
- digitale Temperaturkontrolle
- vier justierbare Stellfüße
- Kältemittel R-600a



### SL 9 Art.-Nr. 435108501

2 Türen, Ausschnitt für Bestückung mit 2 x GN 1/1 mit 200 mm Höhe und 2 x GN 1/4 mit 100 mm Höhe

B x T x H in mm	900 x 700 x 857 bis 877 (je nach Stellhöhe)
Temp.-Bereich	+2 bis +10 bei 32 °C UT
Anschlusswert	155 W/230 V
Energieverbrauch	2,4 kWh/24h

+ Zuschlag 78,-\*

€ 629,-

### SL 10 Art.-Nr. 435104401

2 Türen, Ausschnitt für Bestückung mit 3 x GN 1/1 mit 150 mm Höhe

B x T x H in mm	1045 x 700 x 857
Höhe mit Füßen in mm	842 bis 877
Temp.-Bereich	+2 bis +10 °C bei 32 °C UT
Anschlusswert	175 W/230 V
Energieverbrauch	2,5 kWh/24h

+ Zuschlag 78,-\*

€ 889,-



## Saladette SLIM & SL 3T

wahlweise mit 1 oder 3 Türen

### Produktdetails

- steckerfertig mit Umluftkühlung
- innen und außen aus CNS 1.4301
- auf drei Seiten eingeschäumter Verdampfer
- abgerundeter Boden
- CNS-Klappdeckel und Ausschnitt für Bestückung mit GN-Behältern 1/1 (Behälter nicht im Lieferumfang enthalten)
- Schneidbrett aus Polypropylen
- 1 Tragrost je Türabteil in Serie
- automatische Abtauung und Tauwasserverdunstung
- digitale Temperaturkontrolle
- vier justierbare Stellfüße, +/- 20 mm
- Kältemittel R-600a



### SLIM Art.-Nr. 435105501

1 Tür und Ausschnitt für Bestückung mit GN-Behälter 1/1

B x T x H in mm	438 x 700 x 882
Temp.-Bereich	+2 bis +10 bei 32 °C UT
Anschlusswert	125 W/230 V
Energieverbrauch	1,95 kWh/24h

+ Zuschlag 78,-\*

€ 659,-



### SL 3T Art.-Nr. 435104301

3 Türen, Ausschnitt für Bestückung mit 4 x GN 1/1 mit 150 mm Höhe

B x T x H in mm	1365 x 700 x 850
Temp.-Bereich	+2 bis +10 °C bei 32 °C UT
Anschlusswert	235 W/230 V
Energieverbrauch	3,15 kWh/24h

+ Zuschlag 78,-\*

€ 1.109,-

\* Aufgrund der derzeitigen Frachtkostensituation temporär begrenzt erhobener Preiszuschlag. Die Höhe des jeweiligen Preiszuschlags gilt bis auf Widerruf.



## Pizzakühltisch PT 9

2 Türabteile

### Produktdetails

- steckerfertig mit Umluftkühlung
- innen/außen aus Edelstahl 1.4372
- gekühlte Arbeitsplatte aus Granit
- Ausschnitt für 5 GN-Behälter 1/6 bis 150 mm Höhe (Behälter nicht im Lieferumfang enthalten)
- auf drei Seiten eingeschäumter Verdampfer
- abgerundeter Boden
- automatische Abtauung und Tauwasserverdunstung
- digitale Temperaturkontrolle
- selbstschließende Türen mit Magnetchichtung
- 1 Tragrost je Türabteil in Serie
- 4 justierbare Stellfüße
- Kältemittel R-600a



**NordCap®**

COOL-LINE

### PT 9 Art.-Nr. 435208001

mit gekühlter Arbeitsplatte aus Granit, Ausschnitt für 5 x GN 1/6

B x T x H in mm	900 x 700 x 857 bis 877 (je nach Stellhöhe)
Höhe mit Aufsatz	1200 mm
Temp.-Bereich	+2 bis +10 °C bei 32 °C UT
Anschlusswert	155 W/230 V
Energieverbrauch	2,2 kWh/24h

+ Zuschlag 78,-\*

**€ 725,-**

## Universalkühltisch Serie SLIM

1 Abteil, wahlweise mit Türabteil oder Schubladen

### Produktdetails

- steckerfertig für GN 1/1
- Umluftkühlung
- komplett aus CNS 1.4301
- Tür, bzw. Schubladen mit Magnetchichtung (Nutzhöhe je 150 mm)
- auf drei Seiten eingeschäumter Verdampfer
- automatische Abtauung, Tauwasserverdunstung
- digitale Temperaturkontrolle
- 1 Tragrost je Türabteil in Serie
- 4 justierbare Stellfüße
- Kältemittel R-600a

### SLIM 22:

Unterbau oder Wandbefestigung wird empfohlen



### SLIM 1T Art.-Nr. 435304501

Ausstattung mit 1 Türabteil

B x T x H in mm	438 x 700 x 875
Temp.-Bereich	+2 bis +8 bei 32 °C/55% RF
Anschlusswert	100 W/230 V
Energieverbrauch	676 kWh/Jahr   1,85 kWh/24h
Energieeffizienzklasse	B

+ Zuschlag 30,-\*

**€ 655,-**

### SLIM 2Z Art.-Nr. 435504501

Ausstattung mit 2 x 1/2 Schubladen

B x T x H in mm	438 x 700 x 875
Temp.-Bereich	+2 bis +8 bei 32 °C/55% RF
Anschlusswert	100 W/230 V
Energieverbrauch	682 kWh/Jahr   1,85 kWh/24h
Energieeffizienzklasse	B

+ Zuschlag 30,-\*

**€ 969,-**



## Kühl- / Tiefkühl-Container Serie KTKC

Temperaturbereich von Kühlung auf Tiefkühlung umschaltbar

### Produktdetails

- steckerfertig mit Umluftkühlung
- Temperaturbereich von Kühlung auf Tiefkühlung umschaltbar, bei Modellen mit zwei Schubladen auch unabhängig voneinander möglich
- innen und außen aus CNS 1.4301
- Aufnahme von GN Behältern 1/1 bis 150 mm Höhe (nicht im Lieferumfang)
- Polyurethan-Hartschaumisolierung, 50 mm stark
- werkzeugfrei wechselbare Magnetchichtung(en)
- elektronische Steuerung
- autom. Abtauung und Tauwasserverdunstung (Heißgas)

- verstärkte Arbeitsplatte zur Kombination mit Auftischgeräten
- austauschbarer Luftfilter
- 4 Rollen, 2 davon feststellbar

Achtung! Waren dürfen in den Schubladen nur in GN-Behältern gelagert werden. Bei direkter Lagerung in den Schubladen kann eine korrekte Kühlung bzw. Luftführung nicht gewährleistet werden, da dadurch die Luftführungslöcher verdeckt werden können.



### KTKC 1-3 Art.-Nr. 435200130

1 Schublade für 3 GN Behälter 1/1 | Bruttoinhalt: 116 l

B x T x H in mm	1230 x 700 x 565
Temp.-Bereich	+2 bis +10 °C bei 40 °C UT / 40% RF oder -21 bis -18 °C bei 40 °C UT / 40% RF
Anschlusswert	270 W/230 V
Energieverbrauch	2,39 kWh/24h

**€ 1.869,-**



### KTKC 2-2 Art.-Nr. 435200220

2 Schubladen für 2 x 2 GN Behälter 1/1 | Bruttoinhalt: 179 l

B x T x H in mm	905 x 700 x 830
Temp.-Bereich	+2 bis +10 °C bei 40 °C UT / 40% RF oder -21 bis -18 °C bei 40 °C UT / 40% RF
Anschlusswert	540 W/230 V
Energieverbrauch	3,66 kWh/24h

**€ 2.079,-**



### KTKC 2-3 Art.-Nr. 435200230

2 Schubladen für 2 x 3 GN Behälter 1/1 | Bruttoinhalt: 265 l

B x T x H in mm	1230 x 700 x 830
Temp.-Bereich	+2 bis +10 °C bei 40 °C UT / 40% RF oder -21 bis -18 °C bei 40 °C UT / 40% RF
Anschlusswert	540 W/230 V
Energieverbrauch	3,88 kWh/24h

**€ 2.599,-**

\* Aufgrund der derzeitigen Frachtkostensituation temporär begrenzt erhobener Preiszuschlag. Die Höhe des jeweiligen Preiszuschlags gilt bis auf Widerruf.



### Kühltisch Serie KT GN 1/1

für GN 1/1, Korpshöhe 660 mm, Tiefe 700 mm

#### Produktdetails

- steckerfertig, umschaltbar zwischen statischer und Umluftkühlung
- außen / innen aus Edelstahl 1.4509
- selbstschließende Türen mit Griffleiste, Magnetdichtungsrahmen und Offenstellung bei 100°
- 50 mm starke Polyurethan-Hartschaumisolierung

- elektronische Steuerung, Digitalanzeige
- automatische Abtauung und Tauwasserverdunstung
- Innenraum mit abgerundeten Ecken
- Verdampferanordnung zwischen den Türabteilen
- 1 Tragrost je Türabteil in Serie
- Nutzhöhe Schubladen: 215 mm, max. mögl. Höhe von GN-Behältern: 200 mm
- justierbare Edelstahl-Stellfüße
- Kältemittel R-290



### KT 1795 GN 1/1

3 Abteile

B x T x H in mm 1795 x 700 x 850  
Temp.-Bereich -2 bis +8 °C bei 43 °C UT  
Anschlusswert 195 W / 230 V



**KT 1795 3T**  
Art.-Nr. 46711102M02-K-N-0  
3 Türen

Energieverbrauch 2,14 kWh/24h | 781 kWh/Jahr  
Energieeffizienzklasse B

€ 2.325,-



### KT 1330 GN 1/1

2 Abteile

B x T x H in mm 1330 x 700 x 850  
Temp.-Bereich -2 bis +8 °C bei 43 °C UT  
Anschlusswert 159 W / 230 V



**KT 1330 2T**  
Art.-Nr. 46711102M01-K-N-0  
2 Türen

Energieverbrauch 1,57 kWh/24h | 573 kWh/Jahr  
Energieeffizienzklasse B

€ 1.925,-



**KT 1795 2T 2Z**  
Art.-Nr. 46711102M02-K-N-A  
2 Türen, 2 Schubladen 1/2

Energieverbrauch 2,12 kWh/24h | 774 kWh/Jahr  
Energieeffizienzklasse B

€ 2.609,-



**KT 1330 1T 2Z**  
Art.-Nr. 46711102M01-K-N-A  
1 Tür, 2 Schubladen 1/2

Energieverbrauch 1,55 kWh/24h | 566 kWh/Jahr  
Energieeffizienzklasse B

€ 2.239,-



**KT 1795 1T 4Z**  
Art.-Nr. 46711102M02-K-N-C  
1 Tür, 4 Schubladen 1/2

Energieverbrauch 2,1 kWh/24h | 767 kWh/Jahr  
Energieeffizienzklasse B

€ 3.019,-



**KT 1330 4Z**  
Art.-Nr. 46711102M01-K-N-C  
4 Schubladen 1/2

Energieverbrauch 1,53 kWh/24h | 558 kWh/Jahr  
Energieeffizienzklasse B

€ 2.645,-



**KT 1795 6Z**  
Art.-Nr. 46711102M02-K-N-E  
6 Schubladen 1/2

Energieverbrauch 2,08 kWh/24h | 759 kWh/Jahr  
Energieeffizienzklasse B

€ 3.398,-



B x T x H in mm 2260 x 700 x 850  
 Temp.-Bereich -2 bis +8 °C bei 43 °C UT  
 Anschlusswert 330 W/230 V



**KT 2260 4T**

Art.-Nr. 46711102M03-K-N-0

4 Türen

Energieverbrauch 2,54 kWh/24h | 927 kWh/Jahr  
 Energieeffizienzklasse B

€ 2.785,-



**KT 2260 3T 2Z**

Art.-Nr. 46711102M03-K-N-A

3 Türen, 2 Schubladen 1/2

Energieverbrauch 2,51 kWh/24h | 916 kWh/Jahr  
 Energieeffizienzklasse B

€ 3.195,-



**KT 2260 2T 4Z**

Art.-Nr. 46711102M03-K-N-C

2 Türen, 4 Schubladen 1/2

Energieverbrauch 2,48 kWh/24h | 905 kWh/Jahr  
 Energieeffizienzklasse B

€ 3.609,-



**KT 2260 1T 6Z**

Art.-Nr. 46711102M03-K-N-E

1 Tür, 6 Schubladen 1/2

Energieverbrauch 2,45 kWh/24h | 894 kWh/Jahr  
 Energieeffizienzklasse B

€ 3.999,-



**KT 2260 8Z**

Art.-Nr. 46711102M03-K-N-G

8 Schubladen 1/2

Energieverbrauch 2,42 kWh/24h | 883 kWh/Jahr  
 Energieeffizienzklasse B

€ 4.385,-



## Getränketheke COOL-LINE

Spülenunterbau wahlweise links oder rechts angeordnet

### Produktdetails

- steckerfertig
- je nach Modell mit Chromstahl-Flügeltüren und/oder mit 2 übereinander angeordneten Chromstahl-Rollenauszügen (Nutzhöhe je Auszug 355 mm)
- Spülenunterbau wahlweise links oder rechts angeordnet
- Thekenkorpus innen, Mittel- und Querstege, Unterschrankfronten, Türen und Züge aus Chromstahl, Seiten und Rückwand aus verzinktem Stahlblech

- Sockel 40 x 40 mm gast- und wirtseitig verzinkt
- Umluftverdampfer in Mittelausführung
- automatische Tauwasserverdunstung
- Steuerung mechanisch
- Türen und Auszüge mit leicht wechselbaren Magnetdichtungen
- abgebildete Schanktischabdeckung & Zapfsäule gehören nicht zum serienmäßigen Lieferumfang
- Kältemittel R-134a




**LISSABON, ohne Abdeckung**  
2 Türabteile, Spülenunterbau wahlweise links oder rechts

**Art.-Nr.** 427400200  
**B x T x H in mm** 1550 x 643 x 930  
**Temp.-Bereich** +2 bis +12 °C bei 43 °C UT  
**Anschlusswert** 277 W / 230 V  
**Energieverbrauch** 3,6 kWh / 24h

**€ 1.869,-**

inkl. Schanktischabdeckung  
SAD 1600-1 CNS: € 2.765,-



**BRÜSSEL, ohne Abdeckung**  
1 Türabteil, 2 Rollenauszüge, Spülenunterbau wahlweise links oder rechts

**Art.-Nr.** 427400100  
**B x T x H in mm** 1550 x 643 x 930  
**Temp.-Bereich** +2 bis +12 °C bei 43 °C UT  
**Anschlusswert** 277 W / 230 V  
**Energieverbrauch** 3,6 kWh / 24h

**€ 2.175,-**

inkl. Schanktischabdeckung  
SAD 1600-1 CNS: € 3.071,-



**BERN, ohne Abdeckung**  
2 Türabteile, Spülenunterbau wahlweise links oder rechts

**Art.-Nr.** 427400000  
**B x T x H in mm** 1900 x 643 x 930  
**Temp.-Bereich** +2 bis +12 °C bei 43 °C UT  
**Anschlusswert** 302 W / 230 V  
**Energieverbrauch** 3,6 kWh / 24h

**€ 1.935,-**

inkl. Schanktischabdeckung  
SAD 1950-2 CNS: € 3.020,-



**OSLO, ohne Abdeckung**  
1 Türabteil, 2 Rollenauszüge, Spülenunterbau wahlweise links oder rechts

**Art.-Nr.** 427400300  
**B x T x H in mm** 1900 x 643 x 930  
**Temp.-Bereich** +2 bis +12 °C bei 43 °C UT  
**Anschlusswert** 277 W / 230 V  
**Energieverbrauch** 3,6 kWh / 24h

**€ 2.245,-**

inkl. Schanktischabdeckung  
SAD 1950-2 CNS: € 3.330,-



**TURIN, ohne Abdeckung**  
2 Türabteile, 2 Rollenauszüge, Spülenunterbau wahlweise links oder rechts angeordnet

**Art.-Nr.** 427400400  
**B x T x H in mm** 2450 x 643 x 930  
**Temp.-Bereich** +2 bis +12 °C bei 43 °C UT  
**Anschlusswert** 277 W / 230 V  
**Energieverbrauch** 3,6 kWh / 24h

**€ 2.565,-**

inkl. Schanktischabdeckung  
SAD 2500-2 CNS: € 3.824,-



Serienmäßiger Lieferumfang ohne Schanktischabdeckung, Schanksäule und Mischbatterie.



## Schanktischabdeckung Serie SAD

für COOL-LINE Getränketheken


wahlweise mit 50 mm umlaufendem Wulstrandprofil oder kundenseitiger Aufkantung,  
bitte Position des Beckens rechts/links bei Bestellung angeben

# NordCap®

COOL-LINE

### Produktdetails

- tiefgezogene Tropfmulde mit Lochplatte
- Spülbecken 305 x 505 mm, wahlweise links oder rechts angeordnet
- Ausstattung mit Ab-/Überlauf-Standrohrventil, Ablaufverbindung für Tropfmulde mit dem Becken, sowie Siphon




#### COOL-SAD 1600-1 CNS

1 Becken, wahlweise rechts oder links  
passend für Getränketheken  
LISSABON und BRÜSSEL

Art.-Nr. 49616000CB

€ 896,-




#### COOL-SAD 1950-2 CNS

2 Becken, wahlweise rechts oder links  
passend für Getränketheken  
BERN und OSLO

Art.-Nr. 49619500CB

€ 1.085,-



#### COOL-SAD 2500-2 CNS

2 Becken, wahlweise rechts oder links  
passend für Getränketheke  
TURIN

Art.-Nr. 49625000CB

€ 1.259,-

## Eiswürfelbereiter Serie SDH - L

luftgekühlt, zur Produktion von Hohlwürfeln

### Produktdetails

- steckerfertig mit vollautomatischer Produktionssteuerung
- integrierter Vorratsbehälter
- integriertes Reinigungssystem
- Außenverkleidung aus Edelstahl mit Scotch-Brite-Schliffbild und abgerundetem Kantenschutz
- Positiv-Sprühsystem
- Hohlwürfelgröße BxTxH in mm: circa 35 x 29 x 36
- Sprühdüsen, Verdampferabdeckung und Pumpenschlauch mit patentierter AGION® Antibacteria-Beschichtung
- serienmäßig mit Eisschaufel und Anschlussschlauch
- wassergekühlte Modelle unter [www.nordcap.de](http://www.nordcap.de)
- Kältemittel R-290



#### SDH 18 L

Art.-Nr. 41330181063

luftgekühlt, Hohlwürfel,  
Tagesleistung ca. 19 kg,  
4 kg Vorratsbehälter

B x T x H in mm 334 x 457 x 522  
Anschlusswert 250 W / 230 V  
Energieverbrauch 4,9 kWh / 24h

€ 715,-



#### SDH 24 L

Art.-Nr. 41330241063

luftgekühlt, Hohlwürfel,  
Tagesleistung ca. 24 kg,  
6 kg Vorratsbehälter

B x T x H in mm 334 x 457 x 597  
Anschlusswert 250 W / 230 V  
Energieverbrauch 5 kWh / 24h

€ 745,-



## Kühlaufsatz Serie PA 14

Aufteilung passend für GN-Behälter 1/4

### Produktdetails

- je nach Modell passend für 5 bis 10 x GN 1/4 bis 150 mm Höhe
- in Edelstahl 1.4372 gefertigt
- benutzerfreundliche, elektronische Steuerung
- 4 justierbare Stellfüße
- Glasaufbau für den bedien- und kundenseitigen Schutz der Lebensmittel
- sparsamer Energieverbrauch
- Kältemittel R-600a



**PA 14-120 Art.-Nr. 435141202** für 5 x GN 1/4-150

BxTxH in mm 1200x335x225/434  
Temp.-Bereich +2 bis +10 bei 35 °CUT  
Anschlusswert 112 W/230 V  
Energieverbrauch 2,8 kWh/24h

+ Zuschlag 19,-\*

**€ 479,-**



**PA 14-150 Art.-Nr. 435141502** für 7 x GN 1/4-150

BxTxH in mm 1500x335x225/434  
Temp.-Bereich +2 bis +10 bei 35 °CUT  
Anschlusswert 112 W/230 V  
Energieverbrauch 2,8 kWh/24h

+ Zuschlag 19,-\*

**€ 509,-**



**PA 14-180 Art.-Nr. 435141802** für 8 x GN 1/4-150

BxTxH in mm 1800x335x225/434  
Temp.-Bereich +2 bis +10 bei 35 °CUT  
Anschlusswert 112 W/230 V  
Energieverbrauch 2,8 kWh/24h

+ Zuschlag 19,-\*

**€ 549,-**



**PA 14-200 Art.-Nr. 435142002** für 10 x GN 1/4-150

BxTxH in mm 2000x335x225/434  
Temp.-Bereich +2 bis +10 bei 35 °CUT  
Anschlusswert 112 W/230 V  
Energieverbrauch 2,8 kWh/24h

+ Zuschlag 19,-\*

**€ 575,-**




## Kühlaufsatz Serie PA 13

Aufteilung passend für Behälter GN 1/3

### Produktdetails

- je nach Modell passend für 3 bis 9 x GN 1/3 bis 150 mm Höhe
- in Edelstahl 1.4372 gefertigt
- benutzerfreundliche, elektronische Steuerung
- 4 justierbare Stellfüße
- Glasaufbau für den bedien- und kundenseitigen Schutz der Lebensmittel
- sparsamer Energieverbrauch
- Kältemittel R-600a



**PA 13-120 Art.-Nr. 435131202** für 3 x GN 1/3-150 +  
1 x GN 1/2-150

BxTxH in mm 1200x395x225/434  
Temp.-Bereich +2 bis +10 bei 35 °CUT  
Anschlusswert 112 W/230 V  
Energieverbrauch 2,8 kWh/24h

+ Zuschlag 19,-\*

**€ 498,-**



**PA 13-150 Art.-Nr. 435131502** für 6 x GN 1/3-150

BxTxH in mm 1500x395x225/434  
Temp.-Bereich +2 bis +10 bei 35 °CUT  
Anschlusswert 112 W/230 V  
Energieverbrauch 2,8 kWh/24h

+ Zuschlag 19,-\*

**€ 529,-**



**PA 13-180 Art.-Nr. 435131802** für 8 x GN 1/3-150

BxTxH in mm 1800x395x225/434  
Temp.-Bereich +2 bis +10 bei 35 °CUT  
Anschlusswert 112 W/230 V  
Energieverbrauch 2,8 kWh/24h

+ Zuschlag 19,-\*

**€ 565,-**



**PA 13-200 Art.-Nr. 435132002** für 9 x GN 1/3-150

BxTxH in mm 2000x395x225/434  
Temp.-Bereich +2 bis +10 bei 35 °CUT  
Anschlusswert 112 W/230 V  
Energieverbrauch 4,2 kWh/24h

+ Zuschlag 19,-\*

**€ 598,-**

\* Aufgrund der derzeitigen Frachtkostensituation temporär begrenzt erhobener Preiszuschlag. Die Höhe des jeweiligen Preiszuschlags gilt bis auf Widerruf.

## Salatbar DELIZIE M

Aufteilung 4 x GN 1/1, mit elektrischer Haubenbetätigung



**NordCap®**

COOL-LINE

### Produktdetails

- steckerfertig mit statischer Kühlung
- für GN-Behälter bis max. 150 mm Höhe  
z.B. 4 x GN 1/1 oder 8 x GN 1/2 oder 4 x GN 2/3 + 4 x GN 1/3 oder 9 x GN 1/3
- außen aus furniertem Holz, Farbe: Nussbaum, hell
- Innenverkleidung aus CNS 1.4301
- elektrische Haubenbetätigung
- elektronischer Thermostat
- automatische Abtauung
- serienmäßig mit 4 Lenkrollen, davon 2 feststellbar
- 3 Edelstahlstege (530 mm) zur Unterteilung der Wanne
- Kältemittel R-290

### DELIZIE M Art.-Nr. 4554648282

Aufteilung 4 x GN 1/1, mit elektrischer Haubenbetätigung, Nussbaum hell

B x T x H in mm 1423 x 750 x 1100, Höhe bei geöffnetem Deckel: 1477 mm

Temp.-Bereich +4 bis +10 °C bei 25 °C UT

Anschlusswert 200 W/230 V

Energieverbrauch 4,0 kWh/24h

**€ 2.359,-**

**€ 65,-**

kurze Tabletrutsche aus Holz Art.-Nr. 455464923

lange Tabletrutsche aus Holz Art.-Nr. 455464924

**€ 98,-**

## Salatbar ESSENCE 4/1

Aufteilung 4 x GN 1/1, mit feststehender Glasabdeckung



### Produktdetails

- steckerfertig mit statischer Kühlung
- Innenwanne für GN-Behälter bis max. 200 mm Höhe  
z.B. 4 x GN 1/1 oder 8 x GN 1/2 oder 4 x GN 2/3 + 4 x GN 1/3 oder 9 x GN 1/3
- außen furnierte Holzstruktur, Farbton: Wenge
- Außenrahmen aus robustem, verchromtem Stahl
- innen CNS 1.4301
- mit feststehender Glasabdeckung und offenem Unterbau
- elektronische Steuerung und Hauptschalter, Digitalanzeige
- automatische Abtauung durch Kompressorstopp, manuelle Tauwasserentleerung
- dicht verschweißte Innenwanne mit gerundeten Kanten in Hygieneausführung und Diagonalkantung für den Wasserablauf
- leicht wechselbare Holzverkleidung
- serienmäßig mit 4 Rollen mit Bremsen
- Kältemittel R-290

### ESSENCE 4/1 Art.-Nr. 434705001

Aufteilung 4 x GN 1/1, mit feststehender Glasabdeckung, Wenge

B x T x H in mm 1494 x 650 x 1289

Temp.-Bereich +4 bis +8 °C bei 25 °C UT, 60% RF

Anschlusswert 247 W/230 V

Energieverbrauch 3 kWh/24h | 1095 kWh/Jahr

**€ 2.725,-**

Tabletrutsche lang, CNS  
Art.-Nr. 43473678004

**€ 317,-**

## Panoramakühlvitrine Serie PV 35 LED

wahlweise mit 5 verstellbaren Glaszwischenetagen  
oder einem Drehgestell mit 5 runden, fixierten Glastabletts

### Produktdetails

- 4-seitiger Glaseinblick
- Umluftkühlung
- Innenraum mit 5 höhenverstellbaren Glaszwischenetagen (500 x 430 mm) oder mit 1 Drehgestell mit 5 runden, fixierten Glastabletts (Ø 465 mm)
- elektronische Steuerung mit Digitalanzeige
- automatische Abtauung
- helle LED-Warenausleuchtung, gesondert schaltbar
- Verkleidung aus Stahlblech in lichtgrau und schwarz lackiert
- 4 Lenkrollen, 2 davon feststellbar
- Tür mit Magnetdichtung und Türgriff
- geräuscharmer Laufbetrieb
- Kältemittel R-290



### PV 35 R CL LED Art.-Nr. 45520352

1 Drehgestell mit 5 runden, fixierten Glastabletts Ø 465 mm  
 BxTxH in mm 680 x 690 x 1820  
 Temp.-Bereich +4 bis +10 °C bei 25 °C UT/60% RF  
 Anschlusswert 590 W/230 V  
 Energieverbrauch 10,2 kWh/24h

€ 2.189,-

### PV 35 CL LED Art.-Nr. 45510352

5 in der Höhe verstellbare Gasetagen (500 x 430 mm)  
 BxTxH in mm 680 x 690 x 1820  
 Temp.-Bereich +4 bis +10 °C bei 25 °C UT/60% RF  
 Anschlusswert 580 W/230 V  
 Energieverbrauch 10 kWh/24h

€ 2.065,-



## Panoramakühlvitrine Serie KRISTALL

steckerfertig, Umluftkühlung, gerade Verglasung



### Produktdetails

- steckerfertig mit Umluftkühlung
- geeignet für die Präsentation von Gebäck, Kuchen, Sandwiches oder Fertiggerichten
- 5-seitiger Glaseinblick
- außen schwarz lackiert
- Auslageflächen innen schwarz lackiert
- helle LED-Beleuchtung
- automatische Abtauung und elektr. Tauwasserverdunstung bedienseitig mit 2 Thermoschiebeglastüren
- 3 gekühlte Gasetagen
- Kältemittel R-290

### KRISTALL 100 UM

Art.-Nr. 506050100  
 BxTxH in mm 1000x775x1370  
 Temp.-Bereich +2 bis +6 °C bei 25 °C UT / 60% RF  
 Anschlusswert 315 W/230 V

€ 2.537,-

### KRISTALL 120 UM

Art.-Nr. 506050120  
 BxTxH in mm 1200x775x1370  
 Temp.-Bereich +2 bis +6 °C bei 25 °C UT / 60% RF  
 Anschlusswert 315 W/230 V

€ 2.698,-

### KRISTALL 150 UM

Art.-Nr. 506050150  
 BxTxH in mm 1500x775x1370  
 Temp.-Bereich +2 bis +6 °C bei 25 °C UT  
 Anschlusswert 367 W/230 V

€ 2.899,-







## Speiseeisvitrine Serie ISETTA TP STD

statische Kühlung, eckige Verglasung, ab Modell 6 TP STD mit Reservefach

# NordCap®

COOL-LINE



- steckerfertige Eisvitrine mit statischer Kühlung
- eckiger Glasaufbau aus Sicherheitsglas
- Bedienseite mit aufklappbarer, gerader Plexiglasabdeckung
- Außenverkleidung aus weiß plastifiziertem Stahlblech
- Innenbeleuchtung
- automatische Abtauung
- doppelreihige Anordnung der Eisschalen möglich
- extra hohe Innenwanne für Eisschalen bis 240 mm Höhe oder mit 120 mm Höhe in doppelter Lage
- gekühltes Reservefach (außer Modell 4 TP STD), zur kurzfristigen Lagerung, mit Tür und abgerundeter Griffmulde, nicht gesondert regelbar
- 2 Doppelenrollen, feststellbar
- 60 mm starke Energiesparisolation
- Version TP, entwickelt und getestet für Klimaklasse 4+ (+35 °C UT und 70% RF)
- Kältemittel R-290

Speiseeisvitрины sind grundsätzlich nicht für die Lagerung von Speiseeis, z.B. über Nacht, geeignet! Hierfür empfiehlt sich ein Eiscreme-Lagerschrank.

### ISETTA 4 TP STD Art.-Nr. 4530230004001

ohne Reservefach

B x T x H in mm	824 x 760 x 1176
Temp.-Bereich	-16 bis -14 °C bei +35 °C UT
Anschlusswert	300 W / 230 V
Energieverbrauch	5,3 kWh / 24h

€ 1.735,-

### ISETTA 6 TP STD Art.-Nr. 4530230006001

gekühltes Reservefach

B x T x H in mm	1184 x 800 x 1176
Temp.-Bereich	-16 bis -14 °C bei +35 °C UT
Anschlusswert	470 W / 230 V
Energieverbrauch	9,1 kWh / 24h

€ 1.835,-

### ISETTA 7 TP STD Art.-Nr. 4530230007001

gekühltes Reservefach

B x T x H in mm	1354 x 800 x 1176
Temp.-Bereich	-16 bis -14 °C bei +35 °C UT
Anschlusswert	455 W / 230 V
Energieverbrauch	9,4 kWh / 24h

€ 1.935,-



## Tiefkühllagerschrank LF 625 N ECO

bis zu 40% Energieeinsparung gegenüber vergleichbarem Standardmodell



- statische Kühlung mit zusätzlichem Umluftventilator
- innen und außen Stahlblech, weiß
- 5 Tragroste, GN 2/1 (650 x 530 mm), weiß beschichtet und 5 Paar Auflageschienen in Serie
- Türanschlag rechts, wechselbar
- Schloss
- digitale Steuerung
- Thermometer
- manuelle Abtauung
- spezieller wartungsarmer Kondensator (Wärmetauscher)
- 4 Rollen und 2 justierbare Stellfüße
- Kältemittel R-290

### LF 625 N ECO Art.-Nr. 465150625

B x T x H in mm	670 x 909 x 1945
innen	550 x 740 x 1450
Bruttoinhalt	600 l
Temp.-Bereich	-25 bis -10 °C bei +30 °C UT
Anschlusswert	300 W / 230 V
Energieverbrauch	5,8 kWh / 24h   2138,9 kWh / Jahr
Energieeffizienzklasse	D

€ 1.629,-



## Auftischkühlvitrine ATV 72

3 verstellbare Tragroste

### Produktdetails

- Umluftkühlung
- außen Silber lackiertes Kunststoffgehäuse
- vierseitig Isolierglas
- LED-Beleuchtung
- 3 verstellbare Tragroste, Nutzmaß 340 x 320 mm
- mechanische Steuerung
- automatische Abtauung und Tauwasserverdunstung
- Kältemittel R-600a



### ATV 72 Art.-Nr. 45110105

3 verstellbare Tragroste

B x T x H in mm 428 x 380 x 885  
 Temp.-Bereich +4 bis +12 bei 25 °C UT  
 Anschlusswert 180 W / 230 V  
 Energieverbrauch 2,5 kWh / 24h

+ Zuschlag 19,-\*


**€ 409,-**

## Freikühltheke Serie PATAGONIA

steckerfertig, wahlweise mit statischer Kühlung (ST) und Unterbaukühlung oder Umluftkühlung (UM) und Unterbaukühlung

### Produktdetails

- steckerfertig mit statischer Kühlung (Serie PATAGONIA-ST) oder Umluftkühlung (Serie PATAGONIA-UM)
- automatische Abtauung
- Auslagefläche aus Edelstahl, Arbeitsplatte aus Granit (ROSA BETA)
- ungekühlte Zwischenetage aus Glas (in der Abb. nicht ersichtlich)
- Frontdekor „Butter White“, schwarze Seitenteile aus stoßfestem ABS-Kunststoff
- Unterbau mit Tür(en) und unabhängigem Verdampfersystem
- beschichteter Verdampfer
- LED-Beleuchtung
- nach vorn aufklappbare Frontscheibe mit Antibeschlagheizung
- Kältemittel R-290



### PATAGONIA 100 ST BLACK

Art.-Nr. 506110100

statische Kühlung,

Unterbaukühlung mit 1 Tür

B x T x H in mm 1040 x 910 x 1290  
 Temp.-Bereich +4 bis +6 °C  
 bei 25 °C UT / 60% RF  
 Ausstellfläche 640 mm tief  
 Anschlusswert 179 W / 230 V  
 Energieverbrauch 2 kWh / 24h

**€ 1.768,-**

### PATAGONIA 150 ST BLACK

Art.-Nr. 506110150

statische Kühlung,

Unterbaukühlung mit 1 Tür

B x T x H in mm 1500 x 910 x 1290  
 Temp.-Bereich +4 bis +6 °C  
 bei 25 °C UT / 60% RF  
 Ausstellfläche 640 mm tief  
 Anschlusswert 179 W / 230 V  
 Energieverbrauch 3 kWh / 24h

**€ 1.998,-**

### PATAGONIA 200 ST BLACK

Art.-Nr. 506110200

statische Kühlung,

Unterbaukühlung mit 2 Türen

B x T x H in mm 2000 x 910 x 1290  
 Temp.-Bereich +4 bis +6 °C  
 bei 25 °C UT / 60% RF  
 Ausstellfläche 640 mm tief  
 Anschlusswert 250 W / 230 V  
 Energieverbrauch 4 kWh / 24h

**€ 2.359,-**

### PATAGONIA 250 ST BLACK

Art.-Nr. 506110250

statische Kühlung,

Unterbaukühlung mit 2 Türen

B x T x H in mm 2500 x 910 x 1290  
 Temp.-Bereich +4 bis +6 °C  
 bei 25 °C UT / 60% RF  
 Ausstellfläche 640 mm tief  
 Anschlusswert 378 W / 230 V  
 Energieverbrauch 6 kWh / 24h

**€ 2.738,-**

### PATAGONIA 100 UM BLACK

Art.-Nr. 506120100

Umluftkühlung,

Unterbaukühlung mit 1 Tür

B x T x H in mm 1000 x 910 x 1250  
 Temp.-Bereich 0 bis +2 °C  
 bei 25 °C UT / 60% RF  
 Ausstellfläche 670 mm tief  
 Anschlusswert 286 W / 230 V  
 Energieverbrauch 4 kWh / 24h

**€ 1.919,-**

### PATAGONIA 150 UM BLACK

Art.-Nr. 506120150

Umluftkühlung,

Unterbaukühlung mit 1 Tür

B x T x H in mm 1500 x 910 x 1250  
 Temp.-Bereich 0 bis +2 °C  
 bei 25 °C UT / 60% RF  
 Ausstellfläche 670 mm tief  
 Anschlusswert 378 W / 230 V  
 Energieverbrauch 5 kWh / 24h

**€ 2.280,-**

### PATAGONIA 200 UM BLACK

Art.-Nr. 506120200

Umluftkühlung,

Unterbaukühlung mit 2 Türen

B x T x H in mm 2000 x 910 x 1250  
 Temp.-Bereich 0 bis +2 °C  
 bei 25 °C UT / 60% RF  
 Ausstellfläche 670 mm tief  
 Anschlusswert 583 W / 230 V  
 Energieverbrauch 6 kWh / 24h

**€ 2.613,-**

### PATAGONIA 250 UM BLACK

Art.-Nr. 506120250

Umluftkühlung,

Unterbaukühlung mit 2 Türen

B x T x H in mm 2500 x 910 x 1250  
 Temp.-Bereich 0 bis +2 °C  
 bei 25 °C UT / 60% RF  
 Ausstellfläche 670 mm tief  
 Anschlusswert 599 W / 230 V  
 Energieverbrauch 8 kWh / 24h

**€ 3.118,-**



## Freikühltheke Serie TIBET

steckerfertig, statische Kühlung, Unterbaukühlung



# NordCap®

COOL-LINE

### Produktdetails

- steckerfertig mit statischer Kühlung und Unterbaukühlung
- automatische Abtauung
- elektrische Tauwasserverdunstung
- Seitenteile aus ABS-Kunststoff in schwarz, schwarze Frontblenden
- Arbeitsplatte aus Granit (ROSA BETA)
- Ausstellungsfläche aus CNS
- Zahlplatte aus Kristallglas
- helle LED-Beleuchtung oben unter der Zahlplatte, gesondert schaltbar
- Glas-Zwischenetage
- kippbare und herausnehmbare Frontscheiben
- leistungsstarke Kaskaden-Unterbaukühlung mit eigenem Verdampfer
- Kältemittel R-290



**TIBET 100 Art.-Nr. 506060100**  
 Unterbaukühlung, 1 Tür  
 B x T x H in mm 1000 x 790 x 1215  
 Ausstellfläche 520 mm tief, 0,46 m<sup>2</sup>  
 Temp.-Bereich +4 bis +6 °C  
 bei 25 °C UT / 60% RF  
 Anschlusswert 193 W / 230 V  
 Energieverbrauch 2 kWh / 24h

€ 1.595,-

**TIBET 150 Art.-Nr. 506060150**  
 Unterbaukühlung, 1 Tür  
 B x T x H in mm 1500 x 790 x 1215  
 Ausstellfläche 520 mm tief, 0,72 m<sup>2</sup>  
 Temp.-Bereich +4 bis +6 °C  
 bei 25 °C UT / 60% RF  
 Anschlusswert 193 W / 230 V  
 Energieverbrauch 3 kWh / 24h

€ 1.799,-

**TIBET 200 Art.-Nr. 506060200**  
 Unterbaukühlung, 2 Türen  
 B x T x H in mm 2000 x 790 x 1215  
 Ausstellfläche 520 mm tief, 0,98 m<sup>2</sup>  
 Temp.-Bereich +4 bis +6 °C  
 bei 25 °C UT / 60% RF  
 Anschlusswert 274 W / 230 V  
 Energieverbrauch 4 kWh / 24h

€ 2.148,-

**TIBET 250 Art.-Nr. 506060250**  
 Unterbaukühlung, 2 Türen  
 B x T x H in mm 2500 x 790 x 1215  
 Ausstellfläche 520 mm tief, 1,24 m<sup>2</sup>  
 Temp.-Bereich +4 bis +6 °C  
 bei 25 °C UT / 60% RF  
 Anschlusswert 373 W / 230 V  
 Energieverbrauch 6 kWh / 24h

€ 2.542,-

**TIBET 300 Art.-Nr. 506060300**  
 Unterbaukühlung, 3 Türen  
 B x T x H in mm 3000 x 790 x 1215  
 Ausstellfläche 520 mm tief, 1,5 m<sup>2</sup>  
 Temp.-Bereich +4 bis +6 °C  
 bei 25 °C UT / 60% RF  
 Anschlusswert 537 W / 230 V  
 Energieverbrauch 8 kWh / 24h

€ 2.769,-



## Impuls-Kühlregal Serie IKR

steckerfertig, Umluftkühlung



### Produktdetails

- steckerfertiges Impulsverkaufsregal mit Umluftkühlung
- außen kunststoffbeschichtetes Stahlblech in schwarz, innen weiß
- Seitenteile mit Glaseinsatz
- LED-Innenbeleuchtung
- elektronische Steuerung mit Digitalanzeige
- automatische Abtauung und elektrische Tauwasserverdunstung
- serienmäßig mit 2 Regalböden, in Neigung verstellbar
- serienmäßig mit Nachttrollo
- 4 Rollen, davon 2 mit Bremse
- Kältemittel R-290

**IKR 60 Art.-Nr. 43585060**  
 B x T x H in mm 640 x 640 x 1540  
 Bruttoinhalt 192 l  
 Temp.-Bereich +5 bis +8 °C  
 bei 25 °C UT / 60% RF  
 Anschlusswert 1370 W / 230 V  
 Energieverbrauch 10,22 kWh / 24h

€ 2.059,-

**IKR 90 Art.-Nr. 43585090**  
 B x T x H in mm 915 x 640 x 1540  
 Bruttoinhalt 289 l  
 Temp.-Bereich +5 bis +8 °C  
 bei 25 °C UT / 60% RF  
 Anschlusswert 1613 W / 230 V  
 Energieverbrauch 13,75 kWh / 24h

€ 2.555,-




## Sushi-Kühlregal Serie FUJIYAMA

steckerfertig, Umluftkühlung, gerade Verglasung, Schiebescheiben aus Plexiglas

### Produktdetails

- steckerfertiges Kühlregal für Sushi mit Umluftkühlung
- für Selbstbedienung
- Schiebescheiben aus Plexiglas (Abb. ähnl.)
- außen schwarz lackiert
- Auslagefläche innen aus Edelstahl
- helle LED Beleuchtung oberhalb der Glaseinlegeböden
- automatische Abtauung und elektrische Tauwasserverdunstung
- Kältemittel R-452A
- auf Anfrage auch in der Breite 2500 mm lieferbar



### FUJIYAMA 1250

Art.-Nr. 506020125

BxTxH in mm 1250x910 x 1190  
 Temp.-Bereich +2 bis +6 °C  
 bei 25 °C UT / 60% RF  
 Anschlusswert 1258 W/230 V

**€ 5.418,-**




### FUJIYAMA 1875

Art.-Nr. 506020187

BxTxH in mm 1875x910x 1190  
 Temp.-Bereich +2 bis +6 °C  
 bei 25 °C UT / 60% RF  
 Anschlusswert 1375 W/230 V

**€ 6.499,-**





## Wandkühlregal Serie CHAMONIX-T

steckerfertig, 4 verstellbare Etagen und 1 Bodenauslage

### Produktdetails

- steckerfertig mit Umluftkühlung
- 2 Glasschiebetüren
- geeignet für Aufschnitt, Käse, Obst Gemüse, Take-Away und Getränke
- außen schwarz lackiert
- helle Beleuchtung
- automatische Abtauung und elektrische Tauwasserverdunstung
- 4 höhenverstellbaren Etagen, 340 mm tief und 1 Bodenauslage, 530 mm tief
- Kältemittel R-290
- auf Anfrage auch in den Breiten 1000 und 1200 mm lieferbar



### CHAMONIX-T 150

Art.-Nr. 506030150

B x T x H in mm 1500 x 570 x 1995  
 Temp.-Bereich +3 bis +6 °C  
 bei 25 °C UT / 60% RF  
 Anschlusswert 776 W / 230 V

€ 3.639,-

### CHAMONIX-T 180

Art.-Nr. 506030180

B x T x H in mm 1800 x 570 x 1995  
 Temp.-Bereich +3 bis +6 °C  
 bei 25 °C UT / 60% RF  
 Anschlusswert 1258 W / 230 V

€ 4.097,-

### CHAMONIX-T 200

Art.-Nr. 506030200

B x T x H in mm 2000 x 0 570 x 1995  
 Temp.-Bereich +3 bis +6 °C  
 bei 25 °C UT / 60% RF  
 Anschlusswert 1258 W / 230 V

€ 4.453,-

## Impuls-Kühlinsel Serie ARTEMIS

steckerfertig, Umluftkühlung

### Produktdetails

- steckerfertige mit Umluftkühlung
- geeignet für Aufschnitt und Käse, Obst, Gemüse, Take-Away und Getränke
- Auslagefläche aus Edelstahl
- automatische Abtauung und Tauwasserverdunstung
- 4 Rollen
- Kältemittel R-290



### ARTEMIS 1290

Art.-Nr. 506100129

B x T x H in mm 1290 x 960 x 940  
 Temp.-Bereich +2 bis +6 °C  
 bei 25 °C UT / 60% RF  
 Anschlusswert 315 W / 230 V

€ 2.037,-

### ARTEMIS 1500

Art.-Nr. 506100150

B x T x H in mm 1500 x 960 x 940  
 Temp.-Bereich +2 bis +6 °C  
 bei 25 °C UT / 60% RF  
 Anschlusswert 367 W / 230 V

€ 2.299,-



## Wandkühlregal Serie SJ ECO G-SD

weiß, Glasschiebetüren, besonders geringer Energieverbrauch

### Produktdetails

- steckerfertig mit Umluftkühlung
- außen aus Stahlblech, weiß lackiert, innen aus Stahlblech, kunststoffbeschichtet in weiß
- Panoramaseitenteile und Schiebetüren aus Glas
- Schloss
- 4 höhenverstellbare Regalböden und 1 Bodenauslage
- LED-Innenbeleuchtung
- elektronischer Thermostat
- automatische Abtauung
- Polyurethan-Hartschaumisolierung
- Wagenstoßleiste in schwarz
- justierbare Stellfüße
- Kältemittel R-290



### SJ ECO 10 G-SD Art.-Nr. 465200110

BxTxH in mm	985x737x1987
Temp.-Bereich	0 bis +10 °C bei 30 °C UT
Ausstellfläche	1,6 m <sup>2</sup>
Maße Regalböden	4 x (938 x 480 mm) + 1 Bodenauslage 395 mm tief
Anschlusswert	750 W/230 V
Energieverbrauch	10,0 kWh/24h

€ 2.729,-

### SJ ECO 14 G-SD Art.-Nr. 465200114

BxTxH in mm	1335x737x1987
Temp.-Bereich	0 bis +10 °C bei 30 °C UT
Ausstellfläche	2,1 m <sup>2</sup>
Maße Regalböden	4 x (1288 x 480 mm) + 1 Bodenauslage, 395 mm tief
Anschlusswert	860 W/230 V
Energieverbrauch	10,5 kWh/24h

€ 3.119,-

### SJ ECO 19 G-SD Art.-Nr. 465200119

BxTxH in mm	1885x737x1987
Temp.-Bereich	0 bis +10 °C bei 30 °C UT
Ausstellfläche	2,7 m <sup>2</sup>
Maße Regalböden	4 x (1833 x 480 mm) + 1 Bodenauslage, 995 mm tief
Anschlusswert	1070 W/230 V
Energieverbrauch	14,5 kWh/24h

€ 4.159,-



## Wandkühlregal Serie JOLLY SLX

Edelstahl / CNS, 4 verstellbare Regalböden und Nachttrollo



# NordCap®

COOL-LINE



### Produktdetails

- steckerfertig mit Umluftkühlung
- außen (Sichtseiten) aus Edelstahl, Rückwand aus galvanisiertem Stahlblech, innen aus CNS 1.4301
- 4 verstellbare Regalböden inkl. 40 mm hoher Preisschiene und 1 Bodenauslage; passende Frontgitter auf Anfrage
- Beleuchtung
- Nachttrollo
- elektronischer Thermostat
- automatische Abtauung und Tauwasserverdunstung
- Polyurethan-Hartschaumisolierung
- justierbare Stellfüße
- Kältemittel R-452A

### JOLLY SLX 7 inkl. Nachttrollo Art.-Nr. 4651001071

BxTxH in mm 685x737x1985  
Temp.-Bereich +2 bis +4 °C bei 25 °C UT  
Ausstellfläche 1,24 m<sup>2</sup>  
Anschlusswert 890 W/230 V  
Energieverbrauch 18 kWh/24h

€ 2.175,-

### JOLLY SLX 10 inkl. Nachttrollo Art.-Nr. 4651001101

BxTxH in mm 985x737x1985  
Temp.-Bereich +2 bis +4 °C bei 25 °C UT  
Ausstellfläche 1,63 m<sup>2</sup>  
Anschlusswert 950 W/230 V  
Energieverbrauch 20,5 kWh/24h

€ 2.475,-

### JOLLY SLX 14 inkl. Nachttrollo Art.-Nr. 4651001141

BxTxH in mm 1335x737x1985  
Temp.-Bereich +2 bis +4 °C bei 25 °C UT  
Ausstellfläche 2,08 m<sup>2</sup>  
Anschlusswert 1375 W/230 V  
Energieverbrauch 25,9 kWh/24h

€ 2.955,-

### JOLLY SLX 19 inkl. Nachttrollo Art.-Nr. 4651001191

BxTxH in mm 1885x737x1985  
Temp.-Bereich +2 bis +4 °C bei 25 °C UT  
Ausstellfläche 2,80 m<sup>2</sup>  
Anschlusswert 1550 W/230 V  
Energieverbrauch 25,9 kWh/24h

€ 3.619,-



## Wandkühlregal Serie WK

3 verstellbare Regalböden und Nachttrollo



### Produktdetails

- steckerfertig mit Umluftkühlung
- 3 in Höhe und Neigung verstellbare Regalböden, bis zu 45 kg belastbar
- Ausstattung inkl. Nachttrollo
- automatische Abtauung und Tauwasserverdunstung
- Frontdekor blau marmoriert
- Beleuchtung
- elektronische Steuerung
- graue Seitenteile aus stoßfestem ABS-Kunststoff und Glaseinsatz
- Kältemittel R-290



### WK 100 inkl. Nachttrollo Art.-Nr. 50609011001

BxTxH in mm 1000x750x1820  
Temp.-Bereich +3 bis +6 °C  
bei 25 °C UT / 60% RF  
Ausstellfläche 1,43 m<sup>2</sup>  
Anschlusswert 615 W/230 V  
Energieverbrauch 12 kWh/24h

€ 2.015,-

### WK 120 inkl. Nachttrollo Art.-Nr. 50609011201

BxTxH in mm 1200x750x1820  
Temp.-Bereich +3 bis +6 °C  
bei 25 °C UT / 60% RF  
Ausstellfläche 1,74 m<sup>2</sup>  
Anschlusswert 765 W/230 V  
Energieverbrauch 14 kWh/24h

€ 2.495,-

### WK 150 inkl. Nachttrollo Art.-Nr. 50609011501

BxTxH in mm 1500x750x1820  
Temp.-Bereich +3 bis +6 °C  
bei 25 °C UT / 60% RF  
Ausstellfläche 2,22 m<sup>2</sup>  
Anschlusswert 930 W/230 V  
Energieverbrauch 16 kWh/24h

€ 2.693,-

### WK 180 inkl. Nachttrollo Art.-Nr. 50609011803

BxTxH in mm 1800x750x1820  
Temp.-Bereich +3 bis +6 °C  
bei 25 °C UT / 60% RF  
Ausstellfläche 2,69 m<sup>2</sup>  
Anschlusswert 1045 W/230 V  
Energieverbrauch 18 kWh/24h

€ 2.998,-



War für Sie etwas dabei?

Dann kontaktieren Sie  
Ihren Fachhändler  
aus der Region!

**zur Fachhändler-Karte**

