

Kühltisch KTM 304

Kühltisch mit einer Tür und 4 Schubladen



Artikel-Nr.: 343040



Umluftkühltisch mit 3 seitig eingeschäumtem Verdampfer und 2 Umluftventilatoren für die bessere Kaltluftverteilung, Temperatur mittels elektronischem Thermostat regelbar und digitale Temperaturanzeige. Beleuchteter Ein-/Ausschalter. Der Fettfilter befindet sich hinter der abschließbaren Maschinenblende, ist leicht herausnehmbar und waschbar. Rostmaß GN 1/1. Maximal können 5 Roste inkl. 5 Paar kippssichere Auflageschienen (Zubehör) pro Türfach eingebracht werden. Tür-/Schubladendichtungen servicefreundlich ohne Werkzeug wechselbar. Boden als Wanne ausgebildet, mittig Tauwasserablauf. Arbeitsplatte allseits abgekantet, nicht abnehmbar.



Technische Daten:


Abmessungen außen:


Breite	1370 mm
Tiefe	700 mm
Höhe	875 mm

Aufstellart	Standgerät
Öffnungssystem	Volltür/Auszug
Temperaturbereich von	+2 °C
Temperaturbereich bis	+8 °C
Anzahl der Türen	1
Kapazität der Türen	GN 1/1
Anzahl der Schubladen	4
Bestückung je Auszug	20kg je Auszug kg
Bestückung	GN 1/1 max. 140mm tief
Aussenmaterial	CNS
Innenmaterial	CNS
Anschlußwert Elektro	0,235 kW
Spannung	230 Volt
Bruttogewicht	150 kg
Serienzubehör	1 Rost rilsaniert weiß und 2 Paar kippssichere Auflageschienen pro Tür
Typ	KTM 304
SWS	Ja
Geräteart	Kühltisch
Geräteanschlußart	Steckerfertig
Einsatzbereich bis und	30 °C Umgebungstemperatur 55 % Raumfeuchte
Bruttoinhalt	400 l
Nutzinhalt Kühlung	226 l
Kühlung	Umluft
Tauwasserverdunstung	Ja
Abtauung	Automatisch
Aggregat	Luftgekühlt
Kältemittel / GWP	R 600a (Isobutan)/3
Kältemittelmenge	100 g
Energieverbrauch in 24 Std	3,20 kWh
Energieverbrauch im Jahr	1168 kWh
Energieeffizienzklasse	C
Energieeffizienzindex EEI	49,30
Klimaklasse	4
Prüfumgebung bei und	30 °C Umgebungstemperatur 55 % Raumfeuchte
Geprüft nach (EU) Verordnung	2015/1094-I
Kategorie	Vertikales Kühl/Tiefkühlgerät

Produktvorteile:

- CNS 18/10
- 3 seitig eingeschäumter Verdampfer
- Elektronische Steuerung
- Digitale Temperaturanzeige
- Beleuchteter Ein-/Ausschalter
- Visuelle Alarmanzeige
- Anzeige des Kühl- und Abtauvorgangs
- Umluftkühlung
- 1 Rost rilsaniert weiß, 2 Paar kipp sichere Auflageschienen pro Tür
- Boden als Wanne ausgebildet, mittiger Tauwasserablauf
- Arbeitsplatte allseitig abgekantet, nicht abnehmbar
- Herausnehmbarer Fettfilter zur leichten Reinigung
- Abschließbare Maschinenfachblende
- Leicht wechselbare Türmagnetsteckdichtung


ENERG Y IJA
 енергия · ενεργεια IE IA


KBS


343040
 KTM 304


A
 B
 C
 D
 E
 F
 G


C

ENERGIA · ЕНЕРГИЯ · ΕΝΕΡΓΕΙΑ
 ENERGIJA · ENERGY · ENERGIE
 ENERGI

1168
 kWh/annum



226 L


 - L


4
 30°C-55%

2015/1094-I

Weitere Ansichten





Sonderzubehör gegen Mehrpreis:

Rost KTM Serie, Saladette

Rost für KTM und KT Serie, Saladetten und KU 355

Artikel-Nr.: 90023

Auflagenschienenpaar KTM Serie, Saladette

Auflagenschienenpaar für KTM Serie, Saladetten und KU 355

Artikel-Nr.: 90022

KTM Serie, Saladette Rädersatz

Rädersatz für Saladette S 900, Rädersatz, Rädersatz mit Festellern.

Artikel-Nr.: 999013

Bodenrost KTM-Serie und Saladetten

Bodenrost, Bodenrost für KTM-Serie und Saladetten

Artikel-Nr.: 808941

Für Druckfehler keine Haftung.

KBS Gastrotechnik GmbH | Johannes-Kepler-Str. 14 | 55129 Mainz | Tel.: +49 6131 958901 | www.kbs-gastrotechnik.de